

# Fideicomiso de Inversión del Impuesto del 2% sobre Nóminas del Estado Campeche



**ESTADOS FINANCIEROS ARMONIZADOS**


**I TRIMESTRE**


**2015**

FIDEICOMISO DE INVERSION DEL IMPUESTO DEL 2% SOBRE NOMINAS DEL ESTADO DE CAMPECHE  
Relación de Inventario de los Bienes

I Trimestre (Enero-Marzo)  
Ejercicio 2015

CODIGO	DESCRIPCION DEL BIEN	MONTO
FIDE-5811	Terrenos	47,017,738.62
FIDE-5831	Edificios no residenciales y locales	94,219,616.33
FIDE-6232	Infraestructura en electrificación.	195,155.38
FIDE-5111	Muebles de oficina y estantería	158,464.06
FIDE-5151	Equipo de cómputo y de tecnología de la información	124,617.56
FIDE-5191	Otros mobiliarios y equipos de administración	10,251.50
FIDE-5231	Cámaras fotográficas y de video	6,799.00
FIDE-5411	Vehículos y equipo terrestre	1,292,000.00
FIDE-5911	Software	5,000.00
	<b>Suma</b>	<b>143,029,642.45</b>

  
LIC. ARTURO MAY MASS  
AUTORIZÓ

  
LCF JORGE OMAR NOVELO RODRIGUEZ  
ELABORO

Estado de Situación Financiera  
Al 31 de marzo de 2015 y 2014  
(Pesos)

Ente Público: FIDEICOMISO DE INVERSION DEL IMPUESTO DEL 2% SOBRE NOMINAS DEL ESTADO DE CAMPECHE

CONCEPTO	Año		CONCEPTO	Año	
	2015	2014		2015	2014
<b>ACTIVO</b>			<b>PASIVO</b>		
<i>Activo Circulante</i>			<i>Pasivo Circulante</i>		
Efectivo y Equivalentes	6,613,843	7,986,900	Cuentas por Pagar a Corto Plazo	56,514	62,935
Derechos a Recibir Efectivo o Equivalentes	8,714,425	4,646,406	Documentos por Pagar a Corto Plazo	0	0
Derechos a Recibir Bienes o Servicios	0	0	Porción a Corto Plazo de la Deuda Pública a Largo Plazo	0	0
Inventarios	0	0	Títulos y Valores a Corto Plazo	0	0
Almacenes	0	0	Pasivos Diferidos a Corto Plazo	0	0
Estimación por Pérdida o Deterioro de Activos	0	0	Fondos y Bienes de Terceros en Garantía y/o Administración a	0	0
Otros Activos Circulantes	5,861	5,861	Provisiones a Corto Plazo	0	0
<b>Total de Activos Circulantes</b>	<b>15,334,129</b>	<b>12,639,166</b>	Otros Pasivos a Corto Plazo	0	0
			<b>Total de Pasivos Circulantes</b>	<b>56,514</b>	<b>62,935</b>
<i>Activo No Circulante</i>			<i>Pasivo No Circulante</i>		
Inversiones Financieras a Largo Plazo	0	0	Cuentas por Pagar a Largo Plazo	0	0
Derechos a Recibir Efectivo o Equivalentes a Largo	83,030,304	68,907,914	Documentos por Pagar a Largo Plazo	19,739,477	4,045,145
Bienes Inmuebles, Infraestructura y Construcciones	141,432,510	140,421,284	Deuda Pública a Largo Plazo	0	0
Bienes Muebles	1,592,132	1,203,045	Pasivos Diferidos a Largo Plazo	0	0
Activos Intangibles	5,000	0	Fondos y Bienes de Terceros en Garantía y/o en Administración a	169,150	401,878
Depreciación, Deterioro y Amortización Acumulada	-550,445	-500,678	Provisiones a Largo Plazo	0	0
Activos Diferidos	0	0	<b>Total de Pasivos No Circulantes</b>	<b>19,908,627</b>	<b>4,447,023</b>
Estimación por Pérdida o Deterioro de Activos no	0	0	<b>Total del Pasivo</b>	<b>19,965,141</b>	<b>4,509,958</b>
Otros Activos no Circulantes	0	0	<b>HACIENDA PÚBLICA/ PATRIMONIO</b>		
<b>Total de Activos No Circulantes</b>	<b>225,509,502</b>	<b>210,031,545</b>	<i>Hacienda Pública/Patrimonio Contribuido</i>	0	0
<b>Total del Activo</b>	<b>240,843,631</b>	<b>222,670,712</b>	Aportaciones	0	0
			Donaciones de Capital	0	0
			Actualización de la Hacienda Pública / Patrimonio	0	0
			<b>Hacienda Pública/Patrimonio Generado</b>	<b>220,878,489</b>	<b>218,160,754</b>
			Resultados del Ejercicio (Ahorro / Desahorro)	19,265,064	331,471
			Resultados de Ejercicios Anteriores	240,143,554	217,829,283
			Revalúos	0	0
			Reservas	0	0
			Rectificaciones de Resultados de Ejercicios Anteriores	0	0
			<b>Exceso o Insuficiencia en la Actualización de la Hacienda</b>	<b>0</b>	<b>0</b>
			Resultado por Posición Monetaria	0	0
			Resultado por Tenencia de Activos no Monetarios	0	0
			<b>Total Hacienda Pública/ Patrimonio</b>	<b>220,878,489</b>	<b>218,160,754</b>
			<b>Total del Pasivo y Hacienda Pública / Patrimonio</b>	<b>240,843,631</b>	<b>222,670,712</b>

Bajo protesta de decir verdad declaramos que los Estados Financieros y sus Notas son razonablemente correctos y responsabilidad del emisor

LIC. ARTURO MAY MASS  
GERENTE GENERAL

LCF JORGE OMAR NOVELLO RODRIGUEZ  
CONTADOR

Estado de Actividades  
Del 1 de enero al 31 de marzo de 2015 y 2014  
(Pesos)

Ente Público: \_\_\_\_\_

FIDEICOMISO DE INVERSION DEL IMPUESTO DEL 2% SOBRE NOMINAS DEL ESTADO DE CAMPECHE

Concepto	2015	2014	Concepto	2015	2014
<b>INGRESOS Y OTROS BENEFICIOS</b>			<b>GASTOS Y OTRAS PÉRDIDAS</b>		
<b>Ingresos de la Gestión</b>	<b>826,191</b>	<b>2,190,259</b>	<b>Gastos de Funcionamiento</b>	<b>1,536,835</b>	<b>1,237,321</b>
Impuestos	0	0	Servicios Personales	722,084	713,322
Cuotas y Aportaciones de Seguridad Social	0	0	Materiales y Suministros	28,903	32,182
Contribuciones de Mejoras	0	0	Servicios Generales	785,848	491,818
Derechos	0	0			
Productos de Tipo Corriente	0	0	<b>Transferencia, Asignaciones, Subsidios y Otras Ayudas</b>	<b>18,563,765</b>	<b>6,236,487</b>
Aprovechamientos de Tipo Corriente	0	0	Transferencias Internas y Asignaciones al Sector Público	13,833,706	153,063
Ingresos por Venta de Bienes y Servicios	826,191	2,190,259	Transferencias al Resto del Sector Público	0	0
Ingresos no Comprendidos en las Fracciones de la Ley de Ingresos Causados en Ejercicios Fiscales Anteriores Pendientes de Liquidación o Pago	0	0	Subsidios y Subvenciones	4,730,059	6,083,424
			Ayudas Sociales	0	0
<b>Participaciones, Aportaciones, Transferencias, Asignaciones, Subsidios y Otras Ayudas</b>	<b>0</b>	<b>5,600,000</b>	Pensiones y Jubilaciones	0	0
Participaciones y Aportaciones	0	0	Transferencias a Fideicomisos, Mandatos y Contratos Análogos	0	0
Transferencia, Asignaciones, Subsidios y Otras ayudas	0	5,600,000	Transferencias a la Seguridad Social	0	0
			Donativos	0	0
<b>Otros Ingresos y Beneficios</b>	<b>9,345</b>	<b>15,020</b>	Transferencias al Exterior	0	0
Ingresos Financieros	9,228	13,020			
Incremento por Variación de Inventarios	0	0	<b>Participaciones y Aportaciones</b>	<b>0</b>	<b>0</b>
Disminución del Exceso de Estimaciones por Pérdida o Deterioro u Obsolescencia	0	0	Participaciones	0	0
Disminución del Exceso de Provisiones	0	0	Aportaciones	0	0
Otros Ingresos y Beneficios Varios	116	2,000	Convenios	0	0
<b>Total de Ingresos y Otros Beneficios</b>	<b>835,535</b>	<b>7,805,280</b>			
			<b>Intereses, Comisiones y Otros Gastos de la Deuda Pública</b>	<b>0</b>	<b>0</b>
			Intereses de la Deuda Pública	0	0
			Comisiones de la Deuda Pública	0	0
			Gastos de la Deuda Pública	0	0
			Costo por Coberturas	0	0
			Apoyos Financieros	0	0
			<b>Otros Gastos y Pérdidas Extraordinarias</b>	<b>0</b>	<b>0</b>
			Estimaciones, Depreciaciones, Deterioros, Obsolescencia y Amortizaciones	0	0
			Provisiones	0	0
			Disminución de Inventarios	0	0
			Aumento por Insuficiencia de Estimaciones por Pérdida o Deterioro y	0	0
			Aumento por Insuficiencia de Provisiones	0	0
			Otros Gastos	0	0
			<b>Inversión Pública</b>	<b>0</b>	<b>0</b>
			Inversión Pública no Capitalizable	0	0
			<b>Total de Gastos y Otras Pérdidas</b>	<b>20,100,600</b>	<b>7,473,808</b>
			<b>Resultados del Ejercicio (Ahorro/Desahorro)</b>	<b>-19,265,064</b>	<b>331,471</b>

Bajo protesta de decir verdad declaramos que los Estados Financieros y sus Notas son razonablemente correctos y responsabilidad del emisor

LIC. ARTURO MAY MASS  
GERENTE GENERAL

LCF JORGE OMIR NOVELO RODRIGUEZ  
CONTADOR


**Estado de Flujos de Efectivo**  
**Del 1 de enero al 31 de marzo de 2015 y 2014**  
**(Pesos)**

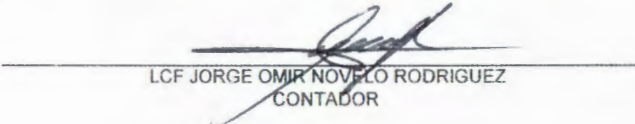
Ente Público:

**FIDEICOMISO DE INVERSION DEL IMPUESTO DEL 2% SOBRE NOMINAS DEL ESTADO DE CAMPECHE**

Concepto	2014	2013	Concepto	2014	2013
<b>Flujos de Efectivo de las Actividades de Operación</b>			<b>Flujos de Efectivo de las Actividades de Inversión</b>		
<b>Origen</b>	<b>18,266,683</b>	<b>10,364,408</b>	<b>Origen</b>	<b>0</b>	<b>0</b>
Impuestos	0	0	Bienes Inmuebles, Infraestructura y Construcciones en Prox	0	0
Cuotas y Aportaciones de Seguridad Social	0	0	Bienes Muebles	0	0
Contribuciones de mejoras	0	0	Otros Orígenes de Inversión	0	0
Derechos	0	0	<b>Aplicación</b>	<b>18,758</b>	<b>200,400</b>
Productos de Tipo Corriente	0	0	Bienes Inmuebles, Infraestructura y Construcciones en Prox	0	200,400
Aprovechamientos de Tipo Corriente	0	0	Bienes Muebles	18,758	0
Ingresos por Venta de Bienes y Servicios	826,191	2,190,259	Otras Aplicaciones de Inversión	0	0
Ingresos no Comprendidos en las Fracciones de la Ley de Ingresos	0	0	<b>Flujos Netos de Efectivo por Actividades de Inversión</b>	<b>-18,758</b>	<b>-200,400</b>
Causados en Ejercicios Fiscales Anteriores Pendientes de Iniciación	0	0			
Participaciones y Aportaciones	0	0	<b>Flujo de Efectivo de las Actividades de Financiamiento</b>		
Transferencias, Asignaciones y Subsidios y Otras Ayudas	0	5,600,000	<b>Origen</b>	<b>0</b>	<b>0</b>
Otros Orígenes de Operación	17,440,492	2,574,149	Endeudamiento Neto	0	0
<b>Aplicación</b>	<b>20,100,600</b>	<b>7,473,808</b>	Interno	0	0
Servicios Personales	722,084	713,322	Externo	0	0
Materiales y Suministros	28,903	32,182	Otros Orígenes de Financiamiento	0	0
Servicios Generales	785,848	491,818	<b>Aplicación</b>	<b>0</b>	<b>0</b>
Transferencias Internas y Asignaciones al Sector Público	13,833,706	153,063	Servicios de la Deuda	0	0
Transferencias al resto del Sector Público	0	0	Interno	0	0
Subsidios y Subvenciones	4,730,059	6,083,424	Externo	0	0
Ayudas Sociales	0	0	Otras Aplicaciones de Financiamiento	0	0
Pensiones y Jubilaciones	0	0	<b>Flujos netos de Efectivo por Actividades de Financiamiento</b>	<b>0</b>	<b>0</b>
Transferencias a Fideicomisos, Mandatos y Contratos Análogos	0	0			
Transferencias a la Seguridad Social	0	0	<b>Incremento/Disminución Neta en el Efectivo y Equivalentes al</b>	<b>-1,852,675</b>	<b>2,690,200</b>
Donativos	0	0	<b>Efectivo</b>		
Transferencias al Exterior	0	0	<b>Efectivo y Equivalentes al Efectivo al inicio del Ejercicio</b>	<b>8,466,518</b>	<b>5,296,700</b>
Participaciones	0	0	<b>Efectivo y Equivalentes al Efectivo al final del Ejercicio</b>	<b>6,613,843</b>	<b>7,986,900</b>
Aportaciones	0	0			
Convenios	0	0			
Otras Aplicaciones de Operación	0	0			
<b>Flujos Netos de Efectivo por Actividades de Operación</b>	<b>-1,833,917</b>	<b>2,890,600</b>			

Bajo protesta de decir verdad declaramos que los Estados Financieros y sus Notas son razonablemente correctos y responsabilidad del emisor

  
**LIC. ARTURO MAY MASS**  
**GERENTE GENERAL**

  
**LCF JORGE OMIR NOVELO RODRIGUEZ**  
**CONTADOR**


**Estado de Variación en la Hacienda Pública**  
**Del 1 de enero al 31 de marzo de 2015 y 2014**  
**(pesos)**

Ente Público: FIDEICOMISO DE INVERSION DEL IMPUESTO DEL 2% SOBRE NOMINAS DEL ESTADO DE CAMPECHE

Concepto	Hacienda Pública/Patrimonio Contribuido	Hacienda Pública/Patrimonio Generado de Ejercicios Anteriores	Hacienda Pública/Patrimonio Generado del Ejercicio	Ajustes por Cambios de Valor	TOTAL
<b>Rectificaciones de Resultados de Ejercicios Anteriores</b>	0	0	0	0	0
<b>Patrimonio Neto Inicial Ajustado del Ejercicio</b>	0	0	0	0	0
Aportaciones	0	0	0	0	0
Donaciones de Capital	0	0	0	0	0
Actualización de la Hacienda Pública/Patrimonio	0	0	0	0	0
<b>Variaciones de la Hacienda Pública/Patrimonio Neto del</b>	0	217,829,283	331,471	0	218,160,754
Resultados del Ejercicio (Ahorro/Desahorro)	0	0	331,471	0	331,471
Resultados de Ejercicios Anteriores	0	217,829,283	0	0	217,829,283
Revalúos	0	0	0	0	0
Reservas	0	0	0	0	0
<b>Hacienda Pública/Patrimonio Neto Final del Ejercicio 201</b>	0	217,829,283	331,471	0	218,160,754
<b>Cambios en la Hacienda Pública/Patrimonio Neto del</b>	0	0	0	0	0
Aportaciones	0	0	0	0	0
Donaciones de Capital	0	0	0	0	0
Actualización de la Hacienda Pública/Patrimonio	0	0	0	0	0
<b>Variaciones de la Hacienda Pública/Patrimonio Neto del</b>	0	22,314,271	-19,596,535	0	2,717,735
Resultados del Ejercicio (Ahorro/Desahorro)	0	0	-19,596,535	0	-19,596,535
Resultados de Ejercicios Anteriores	0	22,314,271	0	0	22,314,271
Revalúos	0	0	0	0	0
Reservas	0	0	0	0	0
<b>Saldo Neto en la Hacienda Pública / Patrimonio 2014</b>	0	240,143,554	-19,265,064	0	220,878,489

Bajo protesta de decir verdad declaramos que los Estados Financieros y sus Notas son razonablemente correctos y responsabilidad del emisor

  
 LIC. ARTURO MAY MASS  
 GERENTE GENERAL

  
 LCF JORGE OMIR NOVELO RODRIGUEZ  
 CONTADOR

Estado de Cambios en la Situación Financiera  
Del 1 de enero al 31 de marzo de 2015 y 2014  
(Pesos)

Ente Público:

FIDEICOMISO DE INVERSION DEL IMPUESTO DEL 2% SOBRE NOMINAS DEL ESTADO DE CAMPECHE

Concepto	Origen	Aplicación	Concepto	Origen	Aplicación
<b>ACTIVO</b>	<b>1,422,823</b>	<b>19,595,742</b>	<b>PASIVO</b>	<b>15,694,332</b>	<b>239,148</b>
<b>Activo Circulante</b>	<b>1,373,057</b>	<b>4,068,019</b>	<b>Pasivo Circulante</b>	<b>0</b>	<b>6,420</b>
Efectivo y Equivalentes	1,373,057	0	Cuentas por Pagar a Corto Plazo	0	6,420
Derechos a Recibir Efectivo o Equivalentes	0	4,068,019	Documentos por Pagar a Corto Plazo	0	0
Derechos a Recibir Bienes o Servicios	0	0	Porción a Corto Plazo de la Deuda Pública a Largo Plazo	0	0
Inventarios	0	0	Títulos y Valores a Corto Plazo	0	0
Almacenes	0	0	Pasivos Diferidos a Corto Plazo	0	0
Estimación por Pérdida o Deterioro de Activos	0	0	Fondos y Bienes de Terceros en Garantía y/o Administración a	0	0
Otros Activos Circulantes	0	0	Provisiones a Corto Plazo	0	0
			Otros Pasivos a Corto Plazo	0	0
<b>Activo No Circulante</b>	<b>49,767</b>	<b>15,527,723</b>	<b>Pasivo No Circulante</b>	<b>15,694,332</b>	<b>232,728</b>
Inversiones Financieras a Largo Plazo	0	0	Cuentas por Pagar a Largo Plazo	0	0
Derechos a Recibir Efectivo o Equivalentes a Largo	0	14,122,390	Documentos por Pagar a Largo Plazo	15,694,332	0
Bienes Inmuebles, Infraestructura y Construcciones	0	1,011,246	Deuda Pública a Largo Plazo	0	0
Bienes Muebles	0	389,087	Pasivos Diferidos a Largo Plazo	0	0
Activos Intangibles	0	5,000	Fondos y Bienes de Terceros en Garantía y/o en Administración	0	232,728
Depreciación, Deterioro y Amortización Acumulada	49,767	0	Provisiones a Largo Plazo	0	0
Activos Diferidos	0	0			
Estimación por Pérdida o Deterioro de Activos no	0	0			
Otros Activos no Circulantes	0	0	<b>HACIENDA PÚBLICA/ PATRIMONIO</b>	<b>22,314,271</b>	<b>19,596,535</b>
			<b>Hacienda Pública/Patrimonio Contribuido</b>	<b>0</b>	<b>0</b>
			Aportaciones	0	0
			Donaciones de Capital	0	0
			Actualización de la Hacienda Pública / Patrimonio	0	0
			<b>Hacienda Pública/Patrimonio Generado</b>	<b>22,314,271</b>	<b>19,596,535</b>
			Resultados del Ejercicio (Ahorro / Desahorro)	0	19,596,535
			Resultados de Ejercicios Anteriores	22,314,271	0
			Revalúos	0	0
			Reservas	0	0
			Rectificaciones de Resultados de Ejercicios Anteriores	0	0
			<b>Exceso o Insuficiencia en la Actualización de la Hacienda Pút</b>	<b>0</b>	<b>0</b>
			Resultado por Posición Monetaria	0	0
			Resultado por Tenencia de Activos no Monetarios	0	0

Bajo protesta de decir verdad declaramos que los Estados Financieros y sus Notas son razonablemente correctos y responsabilidad del emisor


LIC. ARTURO MAY MASS  
GERENTE GENERAL

LCF JORGE OMIR NOVELO RODRIGUEZ  
CONTADOR

**Informe de Pasivos Contingentes**


**NO APLICABLE**

**“A la fecha de corte de la Información, esta Entidad no cuenta con datos de este formato”**



---

Lic. Arturo May Mass  
Gerente General



---

LCF Jorge Novelo Rodríguez  
Contador

---

**NOTAS A LOS ESTADOS FINANCIEROS**  
**I Trimestre 2015**  
**Enero - Marzo**

De conformidad al artículo 46, fracción I, inciso e) y 49 de la Ley General de Contabilidad Gubernamental, así como a la normatividad emitida por el Consejo Nacional de Armonización Contable, a continuación se presentan las notas a los estados financieros correspondientes hasta el 31 de Marzo del 2015, con los siguientes apartados:

- Notas de Desglose
- Notas de Memoria
- Notas de Gestión Administrativa

**a) NOTAS DE DESGLOSE**

**I) NOTAS AL ESTADO DE SITUACIÓN FINANCIERA**

**Activo**

**Efectivo y Equivalentes**

1.- En este apartado se integran los recursos monetarios que maneja el **FIDEICOMISO DE INVERSIÓN DEL IMPUESTO DEL 2% SOBRE NÓMINAS DEL ESTADO DE CAMPECHE**, en cuentas bancarias tanto en moneda nacional como en moneda extranjera, y en menor medida, a continuación se presenta la integración de este rubro:

CONCEPTO	No. DE CUENTA	IMPORTE
SANTANDER SERFIN	65500088041	929,651.74
NAFIN MEXICO FIDUCIARIA	1051368	1,234,027.53
BANORTE CHEQUES	0548501553	983,155.64
BANORTE PARQUE IND.	854599345	3,443,812.31
CUENTA SANTANDER M.EXT.	82500032745	23,195.87
<b>Total Bancos e Inversiones</b>		<b>6,613,843.09</b>

**NOTA: LA CUENTA DE SANTANDER EN DOLARES EN EL MES DE AGOSTO SE PROCEDIO A CANCELAR, TODA VEZ QUE ES UNA CUENTA QUE ESTABA DESDE ADMINISTRACIONES ANTERIORES Y EN LA ACTUALIDAD NO HA TENIDO NINGUN MOVIMIENTO, MENCIONADO SALDO SERA TRASPASADO A PESOS MEXICANOS A LA CUENTA DE SANTANDER SERFIN 65500088041.**

**Derechos a recibir Efectivo o Equivalentes y Bienes o Servicios a Recibir**

2.- Al corte el Fideicomiso no es aplicable ninguna contribución pendiente de cobro

3.- Corresponde integrar en este rubro los saldos que representan cuentas por cobrar y deudores diversos por cobrar a corto plazo, deudores por gastos por comprobar a corto plazo, préstamos otorgados a corto plazo, otros derechos a recibir efectivo o equivalentes a corto plazo. A continuación se presenta la integración de este rubro:

**A CORTO PLAZO**

CONCEPTO	IMPORTE
APORTACIONES PENDIENTES POR COBRAR PRESUPUESTO 2014 DE LA SECRETARIA DE FINANZAS DE CAMPECHE	7,501,409.69
<b>PRESTAMOS A CORTO PLAZO</b>	
CCE CARMEN	842,328.81
RAFAEL MUÑOZ VASCONCELOS	20,000.00
WILMER GONZALEZ ESPAÑA	1,000.00
CP AGUILAR HEREDIA LUIS	55,000.00
ARTURO MAY MASS	20,000.00
SEDICO	54,685.80
CCE CAMPECHE	220,000.00
	<u><b>8,714,424.30</b></u>

## FIDEICOMISO DE INVERSIÓN DEL IMPUESTO DEL 2% SOBRE NÓMINAS DEL ESTADO DE CAMPECHE

---

### A LARGO PLAZO

Ich-Ek (Fabrica de Tomate)	1,104,146.00
ANIDEM	645,319.38
Mediasur, SA CV	3,000,000.00
RECOMSA SA CV	852,222.00
Alimentos y Franquicias del Sureste	334,138.88
Maria Feliciano Pulido Rodriguez ("Maquila Sn Miguelito")	1,000,000.00
Kinhanal Sasón Campechano SA CV	687,000.00
Sociedad de Produccion Kay-Akal	2,487,836.00
Centro Médico Siglo XXI Manuel Alfonso	1,119,061.84
C. Educación Infantil Prof. Aguilar	1,400,000.00
Servicios Especializados del Sureste	2,000,000.00
Alvaro Ortiz Cervera F. de Hielo	174,490.84
Celestino Moran González	2,375,000.00
Marinela Garcia Pérez	372,970.00
Melchor Olivares Pérez	284,312.90
A.R.I.C.Frigorifico de Campeche	550,000.00
Rosa E. Zapata Rodríguez	551,556.00
Rolando Vasconcelos Aguilar	576,764.97
Bordados y Textiles Imagen	470,000.00
Adolfo Peniche Larrea	550,000.00
Alicam, SA de CV	2,000,000.00
Operadora Gusther, sa de cv	2,851,214.61
Julia Verónica Rivas Gutierrez	600,000.00
Unión Ganadera Regional de Campeche	1,000,000.00
AX, Services SA de CV	556,000.00
Agrotocoica de Campeche SPR de RL	2,040,000.00
Comercializadora Punta Sur	320,334.27
Clínica y Maternidad Aleman	2,115,277.81
Grupo Inversionista del Sureste	1,344,444.42
Alvaro Buenfil Berron	420,000.00
Agrored de Campeche SPR de RL	1,000,000.00
Compañía Constructora Isla Tello S.A de C.V.	834,834.38
Unión Ganadera Regional de Campeche	608,336.00
Victor Abraham Elias	2,000,000.00
Integradora Transportista	550,000.00
Hector Solis Espacios Nauticos	322,500.00
<b>Grupo Constructor Samed SA de CV</b>	<b>8,980,103.62</b>

<b>Grupo Constructor Samed SA de CV</b>	<b>10,250,373.07</b>
SDR Fondo de Garantía Líquida (Cafeteros)	1,454,650.00
SDR Fondo de Garantía Líquida (Tomateros)	1,725,000.00
Parafinanciera Pesquera Marvel	6,374,000.00
Fondo Paraguas (NAFIN)	1,000,000.00
Asociación de Criadores de Ganado	249,745.50
Potencialización a Fondo Campeche	3,000,000.00
FEFICAM	2,000,000.00
Puerto Ancla S.A de C.V	1,000,000.00

**SUMA 1**

**75,131,632.49**

**CREDITOS POR FINANCIERA RURAL**

**IMPORTE**

Abraham Acosta Navarrete	468,335.93
Acuicola San Salvador	1,940,990.00
Productores Agropuecuario	
Roma	297,509.00
Benjamín Salinas Meléndez	97,281.00
Ramiro Gil Rodríguez Martínez	354,167.00
Sergio Romagnoli Velázquez	149,466.00
Luis Manuel Hernández	
Gutiérrez	291,545.00
Antonio Acosta Navarrete	547,654.00
María del C. Ordoñez May	566,723.61

**4,713,671.54**

**ACCIONES**

**3,185,000.00**

**SUMA A+B+C**

**83,030,304.03**

## FIDEICOMISO DE INVERSIÓN DEL IMPUESTO DEL 2% SOBRE NÓMINAS DEL ESTADO DE CAMPECHE

---

### Bienes Disponibles para su Transformación o Consumo (Inventarios)

4.- NO APLICA

5.- NO APLICA

### Inversiones Financieras

6.- NO APLICA

7.- NO APLICA

### Bienes Muebles, Inmuebles e Intangibles

8.- Se conforma por los bienes tangibles e intangibles necesarios para llevar a cabo las actividades del Fideicomiso y se presenta la integración de los bienes inmuebles hasta el 31 de Marzo del 2015, de acuerdo a las Reglas Específicas de Registro y Valoración del Patrimonio publicada su modificación en el DOF del 22-12-2014.

CODIGO	DESCRIPCION DEL BIEN	MONTO
FIDE-5811	Terrenos	47,017,738.62
FIDE-5831	Edificios no residenciales y locales	94,219,616.33
FIDE-6232	Infraestructura en electrificación.	195,155.38
FIDE-5111	Muebles de oficina y estantería	158,464.06
FIDE-5151	Equipo de cómputo y de tecnología de la información	124,617.56
FIDE-5191	Otros mobiliarios y equipos de administración	10,251.50
FIDE-5231	Cámaras fotográficas y de video	6,799.00
FIDE-5411	Vehículos y equipo terrestre	1,292,000.00
FIDE-5911	Software	5,000.00
	<b>Suma</b>	<b>143,029,642.45</b>

### 9.- Activos Intangibles:



Está integrado por el pago de una licencia del Software del INDETEC denominada SACG 6 para la contabilidad gubernamental

### Estimaciones y Deterioros

10.- La depreciación del Equipo de Cómputo, Mobiliario de Equipo y Equipo de Transporte fueron determinadas de acuerdo a los lineamientos que emitió el CONAC en los Parámetros de Estimación de Vida Útil publicada en el DOF del 15-08-2012.

### Otros Activos

11.- Están representados por Depósitos en Garantía pagadas a la CFE por la cantidad \$5,861.00

### Pasivo

1.- Este género se compone de dos grupos, el Pasivo Circulante y el Pasivo No Circulante, en éstos inciden pasivos derivados de operaciones por servicios personales, cuentas por pagar por operaciones presupuestarias y contabilizadas al 31 de Marzo de 2015; pasivos por obligaciones laborales, acreedores diversos, pasivos por títulos y valores colocados a corto y largo plazo. A continuación se presenta la integración de este rubro:

### IMPUESTOS POR PAGAR

Concepto	2015
Retenciones de ISR Salarios y Asimilables	33,099.33
Retenciones de ISR Servicios x Servicios Profesionales	2,360.00
Retenciones de IMSS	4,172.63
Retenciones ISSSTECAM	11,789.97
Retenciones de INFONAVIT	5,091.85
<b>Suma</b>	<b>56,513.78</b>

## FIDEICOMISO DE INVERSIÓN DEL IMPUESTO DEL 2% SOBRE NÓMINAS DEL ESTADO DE CAMPECHE

---

### Fondos y Bienes de Terceros en Garantía y/o en Administración a Largo Plazo

2.- Son depósitos en Garantía cobrados por concepto de rentas:

Concepto	2013
TECNOLOGIA PESQUERA AVANZADA	99,150.00
AMMAR APPARELL	70,000.00
<b>Suma</b>	<b>169,150.00</b>

### PAGO PENDIENTES POR PAGAR A LA SECRETARIA DE FINANZAS

3.- Se informará de las cuentas de los pasivos diferidos y otros, su tipo, monto y naturaleza, así como las características significativas que les impacten o pudieran impactarles financieramente

CONCEPTOS	IMPORTE
SECRETARIA DE FINANZAS	19,239,476
EDIFICACIONES DE CAMPECHE	500,000
<b>Suma</b>	<b>19,739,477</b>

#### I) NOTAS AL ESTADO DE ACTIVIDADES

Este Estado se muestra dos grandes agregados representados por los Ingresos y Otros Beneficios, así como los Gastos y Otras Pérdidas, mostrando los conceptos del ingreso de acuerdo a la contribución de la Ley de Ingresos y los Gastos así mismo permite determinar el resultado, del periodo en pesos integrado de la siguiente manera:



7



## FIDEICOMISO DE INVERSIÓN DEL IMPUESTO DEL 2% SOBRE NÓMINAS DEL ESTADO DE CAMPECHE

---

<b>SERVICIOS GENERALES</b>	
SERVICIOS BÁSICOS	18,079.00
SERVICIOS PROFESIONALES, CIENTÍFICOS Y TÉCNICOS Y	228,357.35
SERVICIOS FINANCIEROS, BANCARIOS Y COMERCIALES	92,991.57
SERVICIOS DE INSTALACIÓN, REPARACIÓN, MANTENIMIENTO	156,525.38
SERVICIOS DE TRASLADO Y VIÁTICOS	0.00
SERVICIOS OFICIALES	100.00
OTROS SERVICIOS GENERALES	289,794.65
TRANSFERENCIAS, ASIGNACIONES, SUBSIDIOS Y OTRAS AY	18,563,765.04
<b>TRANSFERENCIAS INTERNAS Y ASIGNACIONES AL SECTOR P</b>	<b>13,833,705.61</b>
ASIGNACIONES AL SECTOR PÚBLICO	13,833,705.61
<b>SUBSIDIOS Y SUBVENCIONES</b>	<b>4,730,059.43</b>
SUBSIDIOS	4,730,059.43
	<hr/>
	<b>20,100,599.60</b>
	<hr/>
	<b>-19,265,064.20</b>
	<hr/>

### Notas al Estado de Flujo de Efectivo

#### IV) NOTAS AL ESTADO DE FLUJOS DE EFECTIVO

##### Efectivo y equivalentes

1. El análisis de los saldos inicial y final que figuran en la última parte del Estado de Flujo de Efectivo en la cuenta de efectivo y equivalentes
2. NO APLICA
3. Conciliación de los Flujos de Efectivo Netos de las Actividades de Operación y la cuenta de Ahorro/Desahorro antes de Rubros Extraordinarios.



9

**V) CONCILIACIÓN ENTRE LOS INGRESOS PRESUPUESTARIOS Y CONTABLES, ASÍ COMO ENTRE LOS EGRESOS PRESUPUESTARIOS Y LOS GASTOS CONTABLES**

La conciliación se presentará atendiendo a lo dispuesto por el Acuerdo por el que se emite el formato de conciliación entre los ingresos presupuestarios y contables, así como entre los egresos presupuestarios y los gastos contables.

SCM 3360

<b>FIDEICOMISO DE INVERSIÓN DEL IMPUESTO DEL 2% SOBRE NOMINAS DEL</b>		
<b>Conciliación entre los Ingresos Presupuestarios y Contables</b>		
<b>Correspondientes del 1º/Ene al 31/mar/2015</b>		
<b>(Cifras en pesos y centavos)</b>		
<b>1. Ingresos Presupuestarios</b>		<b>826,190.88</b>
<b>2. Más ingresos contables no presupuestarios</b>		<b>9,344.52</b>
Ingresos Financieros	9,228.09	
Incremento por variación de inventarios	0.00	
Disminución del exceso de estimaciones por pérdida o deterioro u obsolescencia	0.00	
Disminución del exceso de provisiones	0.00	
Otros ingresos y beneficios varios	116.43	
Otros ingresos contables no presupuestarios	0.00	
<b>3. Menos ingresos presupuestarios no contables</b>		<b>0.00</b>
Productos de capital	0.00	
Aprovechamientos capital	0.00	
Ingresos derivados de financiamientos	0.00	
Otros Ingresos presupuestarios no contables	0.00	
<b>4. Ingresos Contables (4 = 1 + 2 - 3)</b>		<b>835,535.40</b>

# FIDEICOMISO DE INVERSIÓN DEL IMPUESTO DEL 2% SOBRE NÓMINAS DEL ESTADO DE CAMPECHE

FIDEICOMISO DE INVERSIÓN DEL IMPUESTO DEL 2% SOBRE NÓMINAS DEL Conciliación entre los Egresos Presupuestarios y los Gastos Contables Correspondientes del 1º Ene al 31/mar/2015 (Cifras en pesos y centavos)		
<b>1. Total de egresos (presupuestarios)</b>		<b>20,119,357.96</b>
<b>2. Menos egresos presupuestarios no contables</b>		<b>18,758.36</b>
Materiales y Suministros (1)	0.00	
Mobiliario y equipo de administración	18,758.36	
Mobiliario y equipo educacional y recreativo	0.00	
Equipo e instrumental médico y de laboratorio	0.00	
Vehículos y equipo de transporte	0.00	
Equipo de defensa y seguridad	0.00	
Maquinaria, otros equipos y herramientas	0.00	
Activos biológicos	0.00	
Bienes inmuebles	0.00	
Activos intangibles	0.00	
Obra pública en bienes de Dominio Público	0.00	
Obra pública en bienes propios	0.00	
Proyectos Productivos y Acciones de Fomento	0.00	
Inversión para Fomento de Actividades Productivas	0.00	
Acciones y participaciones de capital	0.00	
Compra de títulos y valores	0.00	
Concesiones de Préstamos	0.00	
Inversiones en fideicomisos, mandatos y otros analogos	0.00	
Otras Inversiones Financieras	0.00	
Provisiones para contingencias y otras erogaciones especiales	0.00	
Amortización de la deuda pública	0.00	
Adeudos de ejercicios fiscales anteriores (ADEFAS)	0.00	
Otros Egresos Presupuestales No Contables	0.00	
<b>3. Más gastos contables no presupuestales</b>		<b>0.00</b>
Materiales y Suministros (1)	0.00	
Estimaciones, depreciaciones, deterioros, obsolescencia y amortizaciones	0.00	
Provisiones	0.00	
Disminución de inventarios	0.00	
Aumento por insuficiencia de estimaciones por pérdida o deterioro u obsolescencia	0.00	
Aumento por insuficiencia de provisiones	0.00	
Otros Gastos	0.00	
Construcciones en Bienes no Capitalizables	0.00	
Otros Gastos Contables No Presupuestales	0.00	
<b>4. Total de Gasto Contable (4 = 1 - 2 + 3)</b>		<b>20,100,599.60</b>

(1) Cuando se maneje a través de Almacén y/o Inventarios

## b) NOTAS DE MEMORIA (CUENTAS DE ORDEN)

Las cuentas de orden se utilizan para registrar movimientos de valores que no afecten o modifiquen el balance del ente contable, sin embargo, su incorporación en libros es necesaria con fines de recordatorio contable, de control y en general sobre los aspectos administrativos, o bien, para consignar sus derechos o responsabilidades contingentes que puedan, o no, presentarse en el futuro.

Las cuentas que se manejan para efectos de estas Notas son las siguientes:

### Cuentas de Orden Contables y Presupuestarias:

#### *Contables:*

- Valores
- Emisión de obligaciones
- Avales y garantías
- Juicios
- Contratos para Inversión Mediante Proyectos para Prestación de Servicios (PPS) y Similares
- Bienes concesionados o en comodato

#### *Presupuestarias:*

- Cuentas de ingresos
- Cuentas de egresos

Se informará, de manera agrupada, en las Notas a los Estados Financieros las cuentas de orden contables y cuentas de orden presupuestario:

1. NO APLICA
2. NO APLICA
3. NO APLICA

**c) NOTAS DE GESTIÓN ADMINISTRATIVA**

**1. Introducción**

Los Estados Financieros de los entes públicos, proveen de información financiera a los principales usuarios de la misma, al Congreso y a los ciudadanos.

El objetivo del presente documento es la revelación del contexto y de los aspectos económicos-financieros más relevantes que influyeron en las decisiones del período, y que deberán ser considerados en la elaboración de los estados financieros para la mayor comprensión de los mismos y sus particularidades.

De esta manera, se informa y explica la respuesta del gobierno a las condiciones relacionadas con la información financiera de cada período de gestión; además, de exponer aquellas políticas que podrían afectar la toma de decisiones en períodos posteriores.

**2. Panorama Económico y Financiero**

Se informará sobre las principales condiciones económico- financieras bajo las cuales el ente público estuvo operando; y las cuales influyeron en la toma de decisiones de la administración; tanto a nivel local como federal.

**3. Autorización e Historia**

El fideicomiso de inversión del impuesto del 2% sobre nóminas del estado de Campeche fue creado con fecha 31 de julio de 1993.

Es objeto del Fideicomiso, ser un patrimonio autónomo que sirva al Gobierno del Estado como vehículo legal y financiero para fomentar la inversión en proyectos productivos y de beneficio social o general para el desarrollo integral del Estado de Campeche, basados en una economía de mercado, dándole mayor énfasis a la promoción del desarrollo empresarial, a la creación de infraestructura industrial, comercial, agrícola, ganadera, pesquera, silvícola, artesanal, turística y educativa; así como a la infraestructura complementaria en apoyo a proyectos productivos y en general a acciones que vitalicen a la sociedad campechana en su conjunto.

#### 4. Organización y Objeto Social

En Julio de 1993 el FIDEICOMITENTE y la FIDUCIARIA celebraron un contrato de Fideicomiso de Administración e Inversión, al cual se le denominó "Fideicomiso de inversión del impuesto del 2% sobre nóminas del estado de Campeche".

El FIDEICOMISO obra inscrito en los registros de la FIDUCIARIA bajo el número 80065.

El patrimonio del FIDEICOMISO en todo momento deberá ser suficiente para hacer frente a todos y cada uno de los compromisos establecidos en los contratos o convenios que el FIDEICOMISO suscriba con los intermediarios, fuentes institucionales de financiamiento, instituciones, programas, fondos o fideicomisos, así como en los fondos o fideicomisos en los que Nacional Financiera, S.N.C. sea parte, para participar en el riesgo crediticio, o con los que contrate créditos o financiamientos, y no podrá ser disminuido sin la autorización previa y por escrito de los últimos.

#### 5. Bases de Preparación de los Estados Financieros

Se informará sobre:

- a) Este ente ha observado la normatividad emitida por el CONAC y las disposiciones legales aplicables.
- b) La normatividad aplicada para el reconocimiento, valuación y revelación de los diferentes rubros de la información financiera, así como las bases de medición utilizadas para la elaboración de los estados financieros; por ejemplo: costo histórico, valor de realización, valor razonable, valor de recuperación o cualquier otro método empleado y los criterios de aplicación de los mismos.
- c) Este ente ha considerado los Postulados básicos.
- d) NO APLICA
- e) Este ente no es su primera vez que implementa la base del devengado.
  - Presentar los últimos estados financieros con la normatividad anteriormente utilizada con las nuevas políticas para fines de comparación en la transición a la base devengada.

#### 6. Políticas de Contabilidad Significativas

## FIDEICOMISO DE INVERSIÓN DEL IMPUESTO DEL 2% SOBRE NÓMINAS DEL ESTADO DE CAMPECHE

---

Al corte del 31 de Marzo 2105 se encuentra dentro de activos fijos un apartado de Acciones conformado de la siguiente manera:

### **ACCIONES**

252 Acciones serie "B" de Internacional de Carga Multimodal Campeche, S.A. de C.V	2,520,000.00	
95 Acciones con valor nominal de \$1,000.- cada una de Acuicola del Sureste.		
(1era. aportación)	95,000.00	
(2da. aportación)	95,000.00	
(3ra. aportación)	95,000.00	
(4ta. aportación)	95,000.00	
(5ta. aportación)	95,000.00	
(6ta. aportación)	95,000.00	
(7a. aportación)	95,000.00	
		<b>3,185,000.00</b>

### **7. Posición en Moneda Extranjera y Protección por Riesgo Cambiario**

Existe actualmente una cuenta en Dólares en la institución bancaria Santander Serfin con numero 82500032745 la cual fue dada en apertura en administraciones anteriores para pago de proyectos al extranjero, pero esta cuenta no está siendo utilizada por ningún motivo, por lo que se está procediendo a la cancelación y traspaso de saldo en moneda mexicana a la cuenta de Santander Serfin 655000880041, misma que se adjunta oficio.

### **8. Reporte Analítico del Activo**

### **9. Fideicomisos, Mandatos y Análogos**

NO APLICA

### **10. Reporte de la Recaudación**

NO APLICA

---

**11. Información sobre la Deuda y el Reporte Analítico de la Deuda**

NO APLICA

**12. Calificaciones otorgadas**

NO APLICA

**13. Proceso de Mejora**

Al corte no existe en proceso ninguna medida de mejora

**14. Información por Segmentos**

NO APLICA

**15. Eventos Posteriores al Cierre**

Al corte se encuentra en proceso de litigios los créditos vencidos por lo que al cierre no se tiene la certeza de la recuperación en su totalidad.

**16. Partes Relacionadas**


NO APLICA




**17. Responsabilidad Sobre la Presentación Razonable de la Información Contable**

La Información Contable deberá estar firmada en cada página de la misma e incluir al final la siguiente leyenda: "Bajo protesta de decir verdad declaramos que los Estados Financieros y sus notas, son razonablemente correctos y son responsabilidad del emisor". Lo anterior, no será aplicable para la información contable consolidada.

ESTAN NOTAS SON PARTE INTEGRANTE DE LOS ESTADOS FINANCIEROS.

  
LIC. ARTURO MAY MASS  
GERENTE GENERAL

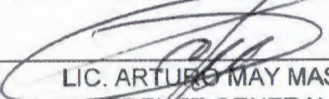
  
LCF JORGE OMIR NOVELO RODRIGUEZ  
CONTADOR

**Estado Analítico del Activo**  
**Del 1 de enero al 31 de marzo de 2015**  
**(Pesos)**

Ente Público: FIDEICOMISO DE INVERSION DEL IMPUESTO DEL 2% SOBRE NOMINAS DEL ESTADO DE CAMPECHE

Concepto	Saldo Inicial 1	Cargos del Periodo 2	Abonos del Periodo 3	Saldo Final 4 =(1+2-3)	Variación del Periodo 5=(4-1)
<b>ACTIVO</b>					
<b>Activo Circulante</b>	<b>36,774,771</b>	<b>33,873,885</b>	<b>55,314,527</b>	<b>15,334,129</b>	<b>-21,440,643</b>
Efectivo y Equivalentes	8,466,518	32,844,694	34,697,369	6,613,843	-1,852,675
Derechos a Recibir Efectivo o Equivalentes	28,302,392	1,029,191	20,617,159	8,714,425	-19,587,968
Derechos a Recibir Bienes o Servicios	0	0	0	0	0
Inventarios	0	0	0	0	0
Almacenes	0	0	0	0	0
Estimación por Pérdida o Deterioro de Activos Circulantes	0	0	0	0	0
Otros Activos Circulantes	5,861	0	0	5,861	0
<b>Activo No Circulante</b>	<b>218,665,063</b>	<b>7,129,913</b>	<b>285,474</b>	<b>225,509,502</b>	<b>6,844,439</b>
Inversiones Financieras a Largo Plazo	0	0	0	0	0
Derechos a Recibir Efectivo o Equivalentes a Largo Plazo	76,204,623	7,111,154	285,474	83,030,304	6,825,681
Bienes Inmuebles, Infraestructura y Construcciones en Pro	141,432,510	0	0	141,432,510	0
Bienes Muebles	1,573,374	18,758	0	1,592,132	18,758
Activos Intangibles	5,000	0	0	5,000	0
Depreciación, Deterioro y Amortización Acumulada de Bie	-550,445	0	0	-550,445	0
Activos Diferidos	0	0	0	0	0
Estimación por Pérdida o Deterioro de Activos no Circulan	0	0	0	0	0
Otros Activos no Circulantes	0	0	0	0	0
<b>TOTAL DEL ACTIVO</b>	<b>255,439,834</b>	<b>41,003,798</b>	<b>55,600,001</b>	<b>240,843,631</b>	<b>-14,596,203</b>

Bajo protesta de decir verdad declaramos que los Estados Financieros y sus Notas son razonablemente correctos y responsabilidad del emisor

  
 LIC. ARTURO MAY MASS  
 GERENTE GENERAL


  
 LCF JORGE OMIR NOVELO RODRIGUEZ  
 CONTADOR

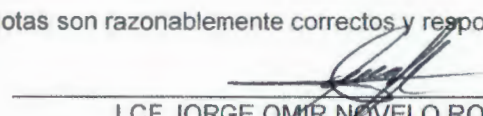
**Estado Analítico de la Deuda y Otros Pasivos**  
**Del 1 de enero al 31 de marzo de 2015**  
(Pesos)

Ente Público: FIDEICOMISO DE INVERSION DEL IMPUESTO DEL 2% SOBRE NOMINAS DEL ESTADO DE CAMPECHE

Denominación de las Deudas	Moneda de Contratación	Institución o País Acreedor	Saldo Inicial del Periodo	Saldo Final del Periodo
<b>DEUDA PÚBLICA</b>				
<b>Corto Plazo</b>				
<b>Deuda Interna</b>			<b>0</b>	<b>0</b>
Instituciones de Crédito			0	0
Títulos y Valores			0	0
Arrendamientos Financieros			0	0
<b>Deuda Externa</b>			<b>0</b>	<b>0</b>
Organismos Financieros Internaciona:			0	0
Deuda Bilateral			0	0
Títulos y Valores			0	0
Arrendamientos Financieros			0	0
<b>Subtotal a Corto Plazo</b>			<b>0</b>	<b>0</b>
<b>Largo Plazo</b>				
<b>Deuda Interna</b>			<b>0</b>	<b>0</b>
Instituciones de Crédito			0	0
Títulos y Valores			0	0
Arrendamientos Financieros			0	0
<b>Deuda Externa</b>			<b>0</b>	<b>0</b>
Organismos Financieros Internaciona:			0	0
Deuda Bilateral			0	0
Títulos y Valores			0	0
Arrendamientos Financieros			0	0
<b>Subtotal a Largo Plazo</b>			<b>0</b>	<b>0</b>
<b>Otros Pasivos</b>	Pesos	México	<b>15,296,280</b>	<b>19,965,141</b>
<b>Total de Deuda y Otros Pasivos</b>			<b>15,296,280</b>	<b>19,965,141</b>

Bajo protesta de decir verdad declaramos que los Estados Financieros y sus Notas son razonablemente correctos y responsabilidad del emisor


  
LIC. ARTURO MAY MASS  
GERENTE GENERAL

  
LCF JORGE OMIR NOVELO RODRIGUEZ  
CONTADOR

**FIDEICOMISO DE INVERSION DEL IMPUESTO DEL 2% SOBRE NOMINAS DEL ESTADO DE CAMPECHE**  
**Intereses de la Deuda**  
**Del 1 de enero al 31 de marzo de 2015**

Identificación de Crédito o Instrumento	Devengado	Pagado
<b>Créditos Bancarios</b>		
<b>Total de intereses de Créditos Bancarios</b>	<b>0</b>	<b>0</b>
<b>Otros Instrumentos de Deuda</b>		
<b>Intereses de Otros Instrumentos de Deuda</b>	<b>0</b>	<b>0</b>
<b>TOTAL</b>	<b>0</b>	<b>0</b>

  
**LIC. ARTURO MAY MASS**  
**AUTORIZÓ**

  
**LCF JORGE OMIR NOVELO RODRIGUEZ**  
**ELABORÓ**

FIDEICOMISO DE INVERSION DEL IMPUESTO DEL 2% SOBRE NOMINAS DEL ESTADO DE CAMPECHE  
Estado Analítico de Ingresos  
Del 1 de enero al 31 de marzo de 2015

Rubro de Ingresos	Ingreso					Diferencia (6 = 5 - 1)
	Estimado (1)	Ampliaciones y Reducciones (2)	Modificado (3 = 1 + 2)	Devengado (4)	Recaudado (5)	
Impuestos	0	0	0	0	0	0
Cuotas y Aportaciones de Seguridad Social	0	0	0	0	0	0
Contribuciones de Mejoras	0	0	0	0	0	0
Derechos	0	0	0	0	0	0
Productos	0	0	0	0	0	0
Corriente	0	0	0	0	0	0
Capital	0	0	0	0	0	0
Aprovechamientos	0	0	0	0	0	0
Corriente	0	0	0	0	0	0
Capital	0	0	0	0	0	0
Ingresos por Ventas de Bienes y Servicios	0	0	0	826,191	826,191	826,191
Participaciones y Aportaciones	0	0	0	0	0	0
Transferencias, Asignaciones, Subsidios y Otras Ayudas	41,000,000	0	41,000,000	-0	0	0
Ingresos Derivados de Financiamientos	0	0	0	0	0	0
<b>Total</b>	<b>41,000,000</b>	<b>0</b>	<b>41,000,000</b>	<b>826,191</b>	<b>826,191</b>	
				Ingresos excedentes <sup>1</sup>		826,191

Estado Analítico de Ingresos Por Fuente de Financiamiento	Ingreso					Diferencia (6 = 5 - 1)
	Estimado (1)	Ampliaciones y Reducciones (2)	Modificado (3 = 1 + 2)	Devengado (4)	Recaudado (5)	
<b>Ingresos del Gobierno</b>	<b>0</b>	<b>0</b>	<b>0</b>	<b>0</b>	<b>0</b>	<b>0</b>
Impuestos	0	0	0	0	0	0
Contribuciones de Mejoras	0	0	0	0	0	0
Derechos	0	0	0	0	0	0
Productos	0	0	0	0	0	0
Corriente	0	0	0	0	0	0
Capital	0	0	0	0	0	0
Aprovechamientos	0	0	0	0	0	0
Corriente	0	0	0	0	0	0
Capital	0	0	0	0	0	0
Participaciones y Aportaciones	0	0	0	0	0	0
Transferencias, Asignaciones, Subsidios y Otras	0	0	0	0	0	0
<b>Ingresos de Organismos y Empresas</b>	<b>41,000,000</b>	<b>0</b>	<b>41,000,000</b>	<b>826,191</b>	<b>826,191</b>	<b>826,191</b>
Cuotas y Aportaciones de Seguridad Social	0	0	0	0	0	0
Ingresos por Ventas de Bienes y Servicios	0	0	0	826,191	826,191	826,191
Transferencias, Asignaciones, Subsidios y Otras	41,000,000	0	41,000,000	-0	0	0
<b>Ingresos derivados de financiamiento</b>	<b>0</b>	<b>0</b>	<b>0</b>	<b>0</b>	<b>0</b>	<b>0</b>
Ingresos Derivados de Financiamientos	0	0	0	0	0	0
<b>Total</b>	<b>41,000,000</b>	<b>0</b>	<b>41,000,000</b>	<b>826,191</b>	<b>826,191</b>	
				Ingresos excedentes <sup>1</sup>		826,191

<sup>1</sup> Los ingresos excedentes se presentan para efectos de cumplimiento de la Ley General de Contabilidad Gubernamental y el importe reflejado debe ser siempre mayor a cero

LIC. ARTURO MAY MASS  
AUTORIZÓ

LCF JORGE OMIR NOVELO RODRIGUEZ  
ELABORÓ

FIDEICOMISO DE INVERSION DEL IMPUESTO DEL 2% SOBRE NOMINAS DEL ESTADO DE CAMPECHE  
 Estado Analítico del Ejercicio del Presupuesto de Egresos  
 Clasificación Administrativa  
 Del 1 de enero al 31 de marzo de 2015

Concepto	Egresos					Subejercicio 6 = ( 3 - 4 )
	Aprobado	Ampliaciones/ (Reducciones)	Modificado	Devengado	Pagado	
	1	2	3 = ( 1 + 2 )	4	5	
SIN RAMO O DEPENDENCIA	41,000,000	8,808,328	49,808,328	20,119,358	20,119,358	29,688,970
<b>Total del Gasto</b>	<b>41,000,000</b>	<b>8,808,328</b>	<b>49,808,328</b>	<b>20,119,358</b>	<b>20,119,358</b>	<b>29,688,970</b>

  
 LIC. ARTURO MAY MASS  
 AUTORIZÓ

  
 LCF JORGE OMIR NOVELO RODRIGUEZ  
 ELABORÓ

**FIDEICOMISO DE INVERSION DEL IMPUESTO DEL 2% SOBRE NOMINAS DEL ESTADO DE CAMPECHE**  
**Estado Analítico del Ejercicio del Presupuesto de Egresos**  
**Clasificación Económica (por Tipo de Gasto)**  
**Del 1 de enero al 31 de marzo de 2015**

Concepto	Egresos					Subejercicio 6 = ( 3 - 4 )
	Aprobado 1	Ampliaciones/ (Reducciones) 2	Modificado 3 = ( 1 + 2 )	Devengado 4	Pagado 5	
<b>Gasto Corriente</b>	40,000,000	8,579,273	48,579,273	20,100,600	20,100,600	28,478,673
<b>Gasto de Capital</b>	1,000,000	229,055	1,229,055	18,758	18,758	1,210,297
<b>Amortización de la Deuda y Disminución de Pasivos</b>	0	0	0	0	0	0
<b>Total del Gasto</b>	<b>41,000,000</b>	<b>8,808,328</b>	<b>49,808,328</b>	<b>20,119,358</b>	<b>20,119,358</b>	<b>29,688,970</b>

  
**LIC. ARTURO MAY MASS**  
**AUTORIZÓ**


  
**LCF JORGE OMIR NOVELO RODRIGUEZ**  
**ELABORÓ**

**FIDEICOMISO DE INVERSION DEL IMPUESTO DEL 2% SOBRE NOMINAS DEL ESTADO DE CAMPECHE**  
 Estado Analítico del Ejercicio del Presupuesto de Egresos  
 Clasificación por Objeto del Gasto (Capítulo y Concepto)  
 Del 1 de enero al 31 de marzo de 2015

Concepto	Egresos					
	Aprobado	Ampliaciones/ (Reducciones)	Modificado	Devengado	Pagado	Subejercicio
	1	2	3 = (1 + 2)	4	5	6 = (3 - 4)
<b>Servicios Personales</b>	<b>0</b>	<b>3,148,770</b>	<b>3,148,770</b>	<b>722,084</b>	<b>722,084</b>	<b>2,426,686</b>
Remuneraciones al Personal de Carácter Permanente	0	2,253,933	2,253,933	520,088	520,088	1,733,845
Remuneraciones al Personal de Carácter Transitorio	0	106,067	106,067	26,517	26,517	79,550
Remuneraciones Adicionales y Especiales	0	307,004	307,004	0	0	307,004
Seguridad Social	0	401,770	401,770	172,479	172,479	229,291
Otras Prestaciones Sociales y Económicas	0	79,996	79,996	3,000	3,000	76,996
Previsiones	0	0	0	0	0	0
Pago de Estímulos a Servidores Públicos	0	0	0	0	0	0
<b>Materiales y Suministros</b>	<b>0</b>	<b>115,300</b>	<b>115,300</b>	<b>28,903</b>	<b>28,903</b>	<b>86,397</b>
Materiales de Administración, Emisión de Documentos y Artículos Oficiales	0	37,300	37,300	16,903	16,903	20,397
Alimentos y Utensilios	0	0	0	0	0	0
Materias Primas y Materiales de Producción y Comercialización	0	0	0	0	0	0
Materiales y Artículos de Construcción y de Reparación	0	0	0	0	0	0
Productos Químicos, Farmacéuticos y de Laboratorio	0	0	0	0	0	0
Combustibles, Lubricantes y Aditivos	0	63,000	63,000	12,000	12,000	51,000
Vestuario, Blancos, Prendas de Protección y Artículos Deportivos	0	0	0	0	0	0
Materiales y Suministros Para Seguridad	0	15,000	15,000	0	0	15,000
Herramientas, Refacciones y Accesorios Menores	0	0	0	0	0	0
<b>Servicios Generales</b>	<b>0</b>	<b>3,481,875</b>	<b>3,481,875</b>	<b>785,848</b>	<b>785,848</b>	<b>2,696,027</b>
Servicios Básicos	0	106,000	106,000	18,079	18,079	87,921
Servicios de Arrendamiento	0	0	0	0	0	0
Servicios Profesionales, Científicos, Técnicos y Otros Servicios	0	1,398,000	1,398,000	228,357	228,357	1,169,643
Servicios Financieros, Bancarios y Comerciales	0	409,000	409,000	92,992	92,992	316,008
Servicios de Instalación, Reparación, Mantenimiento y Conservación	0	1,088,357	1,088,357	156,525	156,525	931,831
Servicios de Comunicación Social y Publicidad	0	0	0	0	0	0
Servicios de Traslado y Viáticos	0	0	0	0	0	0
Servicios Oficiales	0	30,000	30,000	100	100	29,900
Otros Servicios Generales	0	450,518	450,518	289,795	289,795	160,723
<b>Transferencias, Asignaciones, Subsidios y Otras Ayudas</b>	<b>40,000,000</b>	<b>1,833,328</b>	<b>41,833,328</b>	<b>18,563,765</b>	<b>18,563,765</b>	<b>23,269,563</b>
Transferencias Internas y Asignaciones al Sector Público	18,400,000	1,808,328	20,208,328	13,833,706	13,833,706	6,374,622
Transferencias al Resto del Sector Público	0	0	0	0	0	0
Subsidios y Subvenciones	21,600,000	25,000	21,625,000	4,730,059	4,730,059	16,894,941
Ayudas Sociales	0	0	0	0	0	0
Pensiones y Jubilaciones	0	0	0	0	0	0
Transferencias a Fideicomisos, Mandatos y Otros Análogos	0	0	0	0	0	0
Transferencias a la Seguridad Social	0	0	0	0	0	0
Donativos	0	0	0	0	0	0
Transferencias al Exterior	0	0	0	0	0	0
<b>Bienes Muebles, Inmuebles e Intangibles</b>	<b>0</b>	<b>229,055</b>	<b>229,055</b>	<b>18,758</b>	<b>18,758</b>	<b>210,297</b>
Mobiliario y Equipo de Administración	0	229,055	229,055	18,758	18,758	210,297
Mobiliario y Equipo Educativo y Recreativo	0	0	0	0	0	0
Equipo e Instrumental Médico y de Laboratorio	0	0	0	0	0	0
Vehículos y Equipo de Transporte	0	0	0	0	0	0
Equipo de Defensa y Seguridad	0	0	0	0	0	0
Maquinaria, Otros Equipos y Herramientas	0	0	0	0	0	0
Activos Biológicos	0	0	0	0	0	0

**FIDEICOMISO DE INVERSION DEL IMPUESTO DEL 2% SOBRE NOMINAS DEL ESTADO DE CAMPECHE**  
 Estado Analítico del Ejercicio del Presupuesto de Egresos  
 Clasificación por Objeto del Gasto (Capítulo y Concepto)  
 Del 1 de enero al 31 de marzo de 2015


Concepto	Egresos					
	Aprobado	Ampliaciones/ (Reducciones)	Modificado	Devengado	Pagado	Subejercicio
	1	2	3 = (1 + 2)	4	5	6 = (3 - 4)
Bienes Inmuebles	0	0	0	0	0	0
Activos Intangibles	0	0	0	0	0	0
<b>Inversión Pública</b>	<b>1,000,000</b>	<b>0</b>	<b>1,000,000</b>	<b>0</b>	<b>0</b>	<b>1,000,000</b>
Obra Pública en Bienes de Dominio Público	0	0	0	0	0	0
Obra Pública en Bienes Propios	1,000,000	0	1,000,000	0	0	1,000,000
Proyectos Productivos y Acciones de Fomento	0	0	0	0	0	0
<b>Inversiones Financieras y Otras Provisiones</b>	<b>0</b>	<b>0</b>	<b>0</b>	<b>0</b>	<b>0</b>	<b>0</b>
Inversiones Para el Fomento de Actividades Productivas	0	0	0	0	0	0
Acciones y Participaciones de Capital	0	0	0	0	0	0
Compra de Títulos y Valores	0	0	0	0	0	0
Concesión de Préstamos	0	0	0	0	0	0
Inversiones en Fideicomisos, Mandatos y Otros Análogos	0	0	0	0	0	0
Otras Inversiones Financieras	0	0	0	0	0	0
Provisiones para Contingencias y Otras Erogaciones Especiales	0	0	0	0	0	0
<b>Participaciones y Aportaciones</b>	<b>0</b>	<b>0</b>	<b>0</b>	<b>0</b>	<b>0</b>	<b>0</b>
Participaciones	0	0	0	0	0	0
Aportaciones	0	0	0	0	0	0
Convenios	0	0	0	0	0	0
<b>Deuda Pública</b>	<b>0</b>	<b>0</b>	<b>0</b>	<b>0</b>	<b>0</b>	<b>0</b>
Amortización de la Deuda Pública	0	0	0	0	0	0
Intereses de la Deuda Pública	0	0	0	0	0	0
Comisiones de la Deuda Pública	0	0	0	0	0	0
Gastos de la Deuda Pública	0	0	0	0	0	0
Costo por Coberturas	0	0	0	0	0	0
Apoyos Financieros	0	0	0	0	0	0
Adeudos de Ejercicios Fiscales Anteriores (Adefas)	0	0	0	0	0	0
<b>Total del Gasto</b>	<b>41,000,000</b>	<b>8,808,328</b>	<b>49,808,328</b>	<b>20,119,358</b>	<b>20,119,358</b>	<b>29,688,970</b>

  
 LIC. ARTURO MAY MASS  
 AUTORIZÓ

  
 LCF JORGE OMAR NOVELO RODRIGUEZ  
 ELABORÓ

**FIDEICOMISO DE INVERSIÓN DEL IMPUESTO DEL 2% SOBRE NOMINAS DEL ESTADO DE CAMPECHE**  
 Estado Analítico del Ejercicio del Presupuesto de Egresos  
 Clasificación Funcional (Finalidad y Función)  
 Del 1 de enero al 31 de marzo de 2015

Concepto	Egresos					Subejercicio 6 = ( 3 - 4 )
	Aprobado	Ampliaciones/ (Reducciones)	Modificado	Devengado	Pagado	
	1	2	3 = ( 1 + 2 )	4	5	
<b>Gobierno</b>	0	7,000,000	7,000,000	1,560,652	1,560,652	5,439,348
Legislación	0	0	0	0	0	0
Justicia	0	0	0	0	0	0
Coordinación de la Política de Gobierno	0	0	0	0	0	0
Relaciones Exteriores	0	0	0	0	0	0
Asuntos Financieros y Hacendarios	0	0	0	0	0	0
Seguridad Nacional	0	0	0	0	0	0
Asuntos de Orden Público y de Seguridad Interior	0	0	0	0	0	0
Otros Servicios Generales	0	7,000,000	7,000,000	1,560,652	1,560,652	5,439,348
<b>Desarrollo Social</b>	0	0	0	0	0	0
Protección Ambiental	0	0	0	0	0	0
Vivienda y Servicios a la Comunidad	0	0	0	0	0	0
Salud	0	0	0	0	0	0
Recreación, Cultura y Otras Manifestaciones Sociales	0	0	0	0	0	0
Educación	0	0	0	0	0	0
Protección Social	0	0	0	0	0	0
Otros Asuntos Sociales	0	0	0	0	0	0
<b>Desarrollo Económico</b>	41,000,000	1,808,328	42,808,328	18,558,706	18,558,706	24,249,622
Asuntos Económicos, Comerciales y Laborales en General	0	0	0	0	0	0
Agropecuaria, Silvicultura, Pesca y Caza	0	0	0	0	0	0
Combustibles y Energía	0	0	0	0	0	0
Minería, Manufacturas y Construcción	0	0	0	0	0	0
Transporte	0	0	0	0	0	0
Comunicaciones	0	0	0	0	0	0
Turismo	0	0	0	0	0	0
Ciencia, Tecnología e Innovación	0	0	0	0	0	0
Otras Industrias y Otros Asuntos Económicos	41,000,000	1,808,328	42,808,328	18,558,706	18,558,706	24,249,622
<b>Otras no Clasificadas en Funciones Anteriores</b>	0	0	0	0	0	0
Transacciones de la Deuda Pública / Costo Financiero de la Deuda	0	0	0	0	0	0
Transferencias, Participaciones y Aportaciones entre Diferentes Niveles y Orden	0	0	0	0	0	0
Saneamiento del Sistema Financiero	0	0	0	0	0	0
Adeudos de Ejercicios Fiscales Anteriores	0	0	0	0	0	0
<b>Total del Gasto</b>	<b>41,000,000</b>	<b>8,808,328</b>	<b>49,808,328</b>	<b>20,119,358</b>	<b>20,119,358</b>	<b>29,688,970</b>


  
 LIC. ARTURO MAY MASS  
 AUTORIZÓ


  
 LCF JORGE OMIR NOVELO RODRIGUEZ  
 ELABORÓ

FIDEICOMISO DE INVERSION DEL IMPUESTO DEL 2% SOBRE NOMINAS DEL ESTADO DE CAMPECHE

Gasto por Categoría Programática  
Del 1 de enero al 31 de marzo de 2015

Concepto	Egresos					
	Aprobado	Ampliaciones/ (Reducciones)	Modificado	Devengado	Pagado	Subejercicio
	1	2	3 = (1 + 2)	4	5	6 = (3 - 4)
Programas	41,000,000	8,808,328	49,808,328	20,119,358	20,119,358	29,688,970
Subsidios: Sector Social y Privado o Entidades Federativas y Municipios	41,000,000	1,808,328	42,808,328	18,558,706	18,558,706	24,249,622
Sujetos a Reglas de Operación	0	0	0	0	0	0
Otros Subsidios	41,000,000	1,808,328	42,808,328	18,558,706	18,558,706	24,249,622
Desempeño de las Funciones	0	0	0	0	0	0
Prestación de Servicios Públicos	0	0	0	0	0	0
Provisión de Bienes Públicos	0	0	0	0	0	0
Planeación, seguimiento y evaluación de políticas públicas	0	0	0	0	0	0
Promoción y fomento	0	0	0	0	0	0
Regulación y supervisión	0	0	0	0	0	0
Funciones de las Fuerzas Armadas (Únicamente Gobierno Federal)	0	0	0	0	0	0
Específicos	0	0	0	0	0	0
Proyectos de Inversión	0	0	0	0	0	0
Administrativos y de Apoyo	0	7,000,000	7,000,000	1,560,652	1,560,652	5,439,348
Apoyo al proceso presupuestario y para mejorar la eficiencia institucional	0	7,000,000	7,000,000	1,560,652	1,560,652	5,439,348
Apoyo a la función pública y al mejoramiento de la gestión	0	0	0	0	0	0
Operaciones ajenas	0	0	0	0	0	0
Compromisos	0	0	0	0	0	0
Obligaciones de cumplimiento de resolución jurisdiccional	0	0	0	0	0	0
Desastres Naturales	0	0	0	0	0	0
Obligaciones	0	0	0	0	0	0
Pensiones y jubilaciones	0	0	0	0	0	0
Aportaciones a la seguridad social	0	0	0	0	0	0
Aportaciones a fondos de estabilización	0	0	0	0	0	0
Aportaciones a fondos de inversión y reestructura de pensiones	0	0	0	0	0	0
Programas de Gasto Federalizado (Gobierno Federal)	0	0	0	0	0	0
Gasto Federalizado	0	0	0	0	0	0
Participaciones a entidades federativas y municipios	0	0	0	0	0	0
Costo financiero, deuda o apoyos a deudores y ahorradores de la banca	0	0	0	0	0	0
Adeudos de ejercicios fiscales anteriores	0	0	0	0	0	0
<b>Total del Gasto</b>	<b>41,000,000</b>	<b>8,808,328</b>	<b>49,808,328</b>	<b>20,119,358</b>	<b>20,119,358</b>	<b>29,688,970</b>


  
LIC. ARTURO MAY MASS  
AUTORIZÓ

  
LCF JORGE OMIR NOVELO RODRIGUEZ  
ELABORÓ

**Informe de Programas y Proyectos de Inversión**

**NO APLICABLE**

**“A la fecha de corte de la Información, esta Entidad no cuenta con datos de este formato”**



---

Lic. Arturo May Mass  
Gerente General



---


LCF Jorge Novelo Rodríguez  
Contador

---

**Indicadores de Resultados**

2015

Los indicadores de este Ente Público se están generando en la base de datos del Sistema de Evaluación Integral (SEI)

  
Lic. Arturo May Mass  
Gerente General

  
LCF Jorge Movelo Rodríguez  
Contador

FIDEICOMISO DE INVERSION DEL IMPUESTO DEL 2% SOBRE NOMINAS DEL ESTADO DE CAMPECHE

Montos pagados por ayudas y subsidios

Del 1 de enero al 31 de marzo de 2015

Concepto	Ayuda a	Subsidio	Sector (economico o social)	Beneficiario	CURP	RFC	Monto Pagado
<p><b>NO APLICABLE</b> "A la fecha de corte de la Información, esta Entidad no cuenta con datos de este formato"</p>							



LIC. ARTURO MAY MASS  
AUTORIZÓ




LCF JORGE OMAR NOVELO RODRIGUEZ  
ELABORÓ

**FIDEICOMISO DE INVERSION DEL IMPUESTO DEL 2% SOBRE NOMINAS DEL ESTADO DE CAMPECHE**  
**Formato de Programas con recursos concurrente por orden de gobierno**  
**Del 1 de enero al 31 de marzo de 2015**

Nombre del Programa	Federal		Estatad		Municipal		Otros		Monto Total
	Dependencia/E ntidad	Aportacion (Monto)	Dependencia/E ntidad	Aportacion (Monto)	Dependencia/E ntidad	Aportacion (Monto)	Dependencia/E ntidad	Aportacion (Monto)	


**NO APLICABLE**  
**"A la fecha de corte de la Información, esta Entidad no cuenta con datos de este formato"**


  
 LIC. ARTURO MAY MASS  
 AUTORIZÓ

  
 LCF JÓRGE OMIR NOVELO RODRIGUEZ  
 ELABORÓ

**FIDEICOMISO DE INVERSION DEL IMPUESTO DEL 2% SOBRE NOMINAS DEL ESTADO DE CAMPECHE**  
**Formato del Ejercicio y destino de gasto federales**  
**Del 1 de enero al 31 de marzo de 2015**

Programa o Fondo	Destino de los Recursos	Ejercicio	
		DEVENGADO	PAGADO
<p><b>NO APLICABLE</b> <b>“A la fecha de corte de la Información, esta Entidad no cuenta con datos de este formato”</b></p>			

  
LIC. ARTURO MAY MASS  
AUTORIZÓ

  
LCF JORGE OMIR NOVELO RODRIGUEZ  
ELABORO

FIDEICOMISO DE INVERSION DEL IMPUESTO DEL 2% SOBRE NOMINAS DEL ESTADO DE CAMPECHE  
Formato del Ejercicio y destino de gasto federalizado y reintegros  
Del 1 de enero al 31 de marzo de 2015

Programa o Fondo	Destino de los Recursos	Ejercicio		REINTEGRO
		DEVENGADO	PAGADO	
<p><b>NO APLICABLE</b> "A la fecha de corte de la Información, esta Entidad no cuenta con datos de este formato"</p>				

  
LIC. ARTURO MAY MASS  
AUTORIZÓ

  
LCF JORGE OMIR NOVELO RODRIGUEZ  
ELABORÓ