



FIDEICOMISO 2%
SOBRE NÓMINAS
GOBIERNO DEL ESTADO
DE CAMPECHE



2 TRIMESTRE 2022
**FIDEICOMISO DE INVERSIÓN DEL IMPUESTO DEL 2% SOBRE NÓMINAS
DEL ESTADO DE CAMPECHE**

Información contable

1. Estados de actividades
2. Estado de Situación Financiera
3. Estado de Cambios en la Situación Financiera
4. Estado Analítico del Activo
5. Estado Analítico de la Deuda y Otros Pasivos
6. Estado de Variación de la Hacienda Pública
7. Estado de Flujos de Efectivo
8. Conciliación entre los Ingresos Presupuestales y Contables
9. Conciliación entre los Egresos Presupuestarios y Gastos Contables
10. Informe de Pasivos Contingentes
11. Flujo de fondos
12. Notas a los Estados Financieros

Información presupuestaria

1. Estado Analítico del Ingreso
2. Clasificación Económica
3. Clasificación por objeto del gasto
4. Clasificación funcional
5. Indicadores de postura fiscal
6. Endeudamiento neto
7. Intereses de la deuda
8. Clasificación administrativa

Información programática

1. Gastos por categorías programáticas
2. Programas y proyectos de inversión
3. Indicadores de resultados

Anexos

1. Relación de bienes inmuebles que componen el patrimonio del ente público
2. Relación de bienes muebles que componen el patrimonio del ente público
3. Relación de esquemas bursátiles y de cobertura financiera
4. Relación de cuentas bancarias productivas específicas
5. Formato del ejercicio y desarrollo de gastos federalizados y reintegros
6. Montos pagados por ayudas y subsidios



**II TRIMESTRE 2022
FIDEICOMISO DE INVERSION DEL IMPUESTO DEL 2% SOBRE NOMINAS
DEL ESTADO DE CAMPECHE**

Asimismo, se deberá anexar la información financiera que establecen los CRITERIOS para la elaboración y presentación homogénea de la información financiera y de los formatos a que hace referencia la Ley de Disciplina Financiera de las Entidades Federativas y Municipios, publicado en el Diario Oficial de la Federación con fecha de 11 de octubre de 2016.

Formatos Criterios-LDF

1. F1 - Estado de Situación Financiera Detallado.
2. F2 - Informe Analítico de Deuda Pública y Otros Pasivos
3. F3 - Informe Analítico de Obligaciones Diferentes de Financiamiento
4. F4 - Balance Presupuestario
5. F5 - Estado Analítico de Ingresos Detallados
6. F6a - Estado Analítico del Presupuesto de Egresos. Clasificación por Objeto del Gasto
7. F6b - Estado Analítico del Presupuesto de Egresos. Clasificación Administrativa
8. F6c - Estado Analítico del Presupuesto de Egresos. Clasificación Funcional
9. F6d - Estado Analítico del Ejercicio del Presupuesto de Egresos Detallado.

FIDEICOMISO DE INVERSION DEL IMPUESTO DEL 2% SOBRE NOMINAS DEL ESTADO DE CAMPECHE

Estado de Actividades

Del 1 de Enero al 30 Junio de 2022 y 2021

(Pesos)

Concepto	2022	2021
INGRESOS Y OTROS BENEFICIOS		
Ingresos de la Gestión	3,709,715	63,774,813
Impuestos	0	0
Cuotas y Aportaciones de Seguridad Social	0	0
Contribuciones de Mejoras	0	0
Derechos	0	0
Productos	0	0
Aprovechamientos	0	0
Ingresos por Venta de Bienes y Prestación de Servicios	3,709,715	63,774,813
Participaciones, Aportaciones, Convenios, Incentivos Derivados de la Colaboración Fiscal, Fondos Distintos de Aportaciones, Transferencias, Asignaciones, Subsidios y Subvenciones, y Pensiones y Jubilaciones	10,266,666	11,100,000
Aportaciones, Transferencias, Asignaciones, Subsidios y Subvenciones, y Pensiones y Jubilaciones	0	0
Participaciones, Aportaciones, Convenios, Incentivos Derivados de la Colaboración Fiscal, Fondos Distintos de Aportaciones	0	0
Transferencias, Asignaciones, Subsidios y Subvenciones, y Pensiones y Jubilaciones	10,266,666	11,100,000
Otros Ingresos y Beneficios	322,963	4,192,862
Ingresos Financieros	222,359	4,134,808
Incremento por Variación de Inventarios	0	0
Disminución del Exceso de Estimaciones por Pérdida o Deterioro u Obsolescencia	0	0
Disminución del Exceso de Provisiones	0	0
Otros Ingresos y Beneficios Varios	100,604	58,054
Total de Ingresos y Otros Beneficios	14,299,344	79,067,675
GASTOS Y OTRAS PÉRDIDAS		
Gastos de Funcionamiento	5,722,523	11,690,235
Servicios Personales	2,392,450	4,135,286
Materiales y Suministros	224,332	375,417
Servicios Generales	3,105,741	7,179,532
Transferencias, Asignaciones, Subsidios y Otras Ayudas	0	26,220
Transferencias Internas y Asignaciones al Sector Público	0	0
Transferencias al Resto del Sector Público	0	0
Subsidios y Subvenciones	0	0
Ayudas Sociales	0	26,220
Pensiones y Jubilaciones	0	0
Transferencias a Fideicomisos, Mandatos y Contratos Análogos	0	0
Transferencias a la Seguridad Social	0	0
Donativos	0	0
Transferencias al Exterior	0	0
Participaciones y Aportaciones	1,000,000	6,500,000
Participaciones	0	0
Aportaciones	0	0
Convenios	1,000,000	6,500,000
Intereses, Comisiones y Otros Gastos de la Deuda Pública	0	0
Intereses de la Deuda Pública	0	0
Comisiones de la Deuda Pública	0	0
Gastos de la Deuda Pública	0	0
Costo por Coberturas	0	0
Apoyos Financieros	0	0
Otros Gastos y Pérdidas Extraordinarias	0	229,802
Estimaciones, Depreciaciones, Deterioros, Obsolescencia y Amortizaciones	0	229,802
Provisiones	0	0
Disminución de Inventarios	0	0
Aumento por Insuficiencia de Estimaciones por Pérdida o Deterioro u Obsolescencia	0	0
Aumento por Insuficiencia de Provisiones	0	0
Otros Gastos	0	0
Inversión Pública	0	0
Inversión Pública no Capitalizable	0	0
Total de Gastos y Otras Pérdidas	6,722,523	18,446,257
Resultados del Ejercicio (Ahorro/Desahorro)	7,576,821	60,621,419

Bajo protesta de decir verdad declaramos que los Estados Financieros y sus Notas son razonablemente correctos y responsabilidad del emisor


Lic. Ricardo Luis Gómez
Director General

C.P. Luis Carlos Chan May
Director Administrativo

FIDEICOMISO DE INVERSION DEL IMPUESTO DEL 2% SOBRE NOMINAS DEL ESTADO DE CAMPECHE
Estado de Situación Financiera
Al 30 de Junio de 2022 y 2021
(Pesos)

CONCEPTO	Año 2022	Año 2021	CONCEPTO	Año 2022	Año 2021
ACTIVO			PASIVO		
Activo Circulante			Activo Circulante		
Efectivo y Equivalentes	21,655,531	12,112,678	Cuentas por Pagar a Corto Plazo	203,211	568,153
Derechos a Recibir Efectivo o Equivalentes	303,786	355,125	Documentos por Pagar a Corto Plazo	0	0
Derechos a Recibir Bienes o Servicios	0	0	Porción a Corto Plazo de la Deuda Pública a Largo Plazo	0	0
Inventarios	0	0	Titulos y Valores a Corto Plazo	0	0
Almacenes	0	0	Pasivos Diferidos a Corto Plazo	0	0
Estimación por Pérdida o Deterioro de Activos Circulantes	0	0	Fondos y Bienes de Terceros en Garantía y/o Administración a Corto Plazo	0	0
Otros Activos Circulantes	14,051	14,051	Provisiones a Corto Plazo	0	0
Total de Activos Circulantes	21,973,368	12,481,854	Otros Pasivos a Corto Plazo	0	0
			Total de Pasivos Circulantes	203,211	568,153
Activo No Circulante			Activo No Circulante		
Inversiones Financieras a Largo Plazo	0	0	Cuentas por Pagar a Largo Plazo	0	0
Derechos a Recibir Efectivo o Equivalentes a Largo Plazo	45,706,387	47,836,722	Documentos por Pagar a Largo Plazo	0	0
Bienes Inmuebles, Infraestructura y Construcciones en Proceso	476,746,134	476,746,134	Deuda Pública a Largo Plazo	0	0
Bienes Muebles	2,104,530	2,003,830	Pasivos Diferidos a Largo Plazo	0	0
Activos Intangibles	5,000	5,000	Fondos y Bienes de Terceros en Garantía y/o Administración a Largo Plazo	2,095,730	2,095,730
Degradación, Deterioro y Amortización Acumulada de Bienes	-1,656,646	-1,656,646	Provisiones a Largo Plazo	0	0
Activos Diferidos	0	0	Total de Pasivos No Circulantes	2,095,730	2,095,730
Estimación por Pérdida o Deterioro de Activos no Circulantes	0	0	Total del Pasivo	2,298,941	2,563,883
Otros Activos no Circulantes	0	0	HACIENDA PÚBLICA/ PATRIMONIO		
Total de Activos No Circulantes	522,905,405	524,935,039	Hacienda Pública/Patrimonio Contribuido		
Total del Activo	544,878,773	537,416,894	Aportaciones	83,630,890	83,630,890
			Donaciones de Capital	0	0
			Actualización de la Hacienda Pública / Patrimonio	83,630,890	83,630,890
			Hacienda Pública/Patrimonio Generado	458,948,942	451,122,121
			Resultados del Ejercicio (Ahorro / Desahorro)	7,576,821	60,621,419
			Resultados de Ejercicios Anteriores	310,799,239	249,927,821
			Revalúos	132,357,024	132,357,024
			Reservas	0	0
			Rectificaciones de Resultados de Ejercicios Anteriores	8,215,868	8,215,868
			Exceso o Insuficiencia en la Actualización de la Hacienda Pública/Patrimonio	0	0
			Resultado por Posición Monetaria	0	0
			Resultado por Tenencia de Activos no Monetarios	0	0
			Total Hacienda Pública/ Patrimonio	542,579,832	534,753,011
			Total del Pasivo y Hacienda Pública / Patrimonio	544,878,773	537,416,894

Bajo protesta de decir verdad declaramos que los Estados Financieros y sus Notas son razonablemente correctos y responsabilidad del emisor



Lic. Ricardo Luis Gomez
Director General



C.P. Luis Parry Chan May
Director Administrativo

FIDEICOMISO DE INVERSION DEL IMPUESTO DEL 2% SOBRE NOMINAS DEL ESTADO DE CAMPECHE
 Estado de Cambios en la Situación Financiera
 Del 1 de Enero al 30 Junio de 2022
 (Pesos)

Concepto	Origen	Aplicación
ACTIVO	2,181,673	9,643,553
Activo Circulante	51,339	9,542,853
Efectivo y Equivalentes	0	9,542,853
Derechos a Recibir Efectivo o Equivalentes	51,339	0
Derechos a Recibir Bienes o Servicios	0	0
Inventarios	0	0
Almacenes	0	0
Estimación por Pérdida o Deterioro de Activos	0	0
Otros Activos Circulantes	0	0
Activo No Circulante	2,130,334	100,700
Inversiones Financieras a Largo Plazo	0	0
Derechos a Recibir Efectivo o Equivalentes a Largo	2,130,334	0
Bienes Inmuebles, Infraestructura y Construcciones	0	0
Bienes Muebles	0	100,700
Activos Intangibles	0	0
Depreciación, Deterioro y Amortización Acumulada	0	0
Activos Diferidos	0	0
Estimación por Pérdida o Deterioro de Activos no	0	0
Otros Activos no Circulantes	0	0
PASIVO	0	364,942
Pasivo Circulante	0	364,942
Cuentas por Pagar a Corto Plazo	0	364,942
Documentos por Pagar a Corto Plazo	0	364,942
Porción a Corto Plazo de la Deuda Pública a Largo	0	0
Títulos y Valores a Corto Plazo	0	0
Pasivos Diferidos a Corto Plazo	0	0
Fondos y Bienes de Terceros en Garantía y/o	0	0
Provisiones a Corto Plazo	0	0
Otros Pasivos a Corto Plazo	0	0
Pasivo No Circulante	0	0
Cuentas por Pagar a Largo Plazo	0	0
Documentos por Pagar a Largo Plazo	0	0
Deuda Pública a Largo Plazo	0	0
Pasivos Diferidos a Largo Plazo	0	0
Fondos y Bienes de Terceros en Garantía y/o en	0	0
Provisiones a Largo Plazo	0	0
HACIENDA PÚBLICA/ PATRIMONIO	60,871,419	53,044,598
Hacienda Pública/Patrimonio Contribuido	0	0
Aportaciones	0	0
Donaciones de Capital	0	0
Actualización de la Hacienda Pública / Patrimonio	0	0
Hacienda Pública/Patrimonio Generado	60,871,419	53,044,598
Resultados del Ejercicio (Ahorro / Desahorro)	0	53,044,598
Resultados de Ejercicios Anteriores	60,871,419	0
Revalúos	0	0
Reservas	0	0
Rectificaciones de Resultados de Ejercicios	0	0
Exceso o Insuficiencia en la Actualización de la	0	0
Resultado por Posición Monetaria	0	0
Resultado por Tenencia de Activos no Monetarios	0	0

Bajo protesta de decir verdad declaramos que los Estados Financieros y sus Notas son razonablemente correctos y
 responsabilidad del emisor

Lic. Ricardo Luis Gómez
 Director General

C.P. Luis Carlos Chan May
 Director Administrativo

FIDEICOMISO DE INVERSION DEL IMPUESTO DEL 2% SOBRE NOMINAS DEL ESTADO DE CAMPECHE

Estado Analítico del Activo

Del 1 de Enero al 30 de Junio de 2022

(Pesos)

Concepto	Saldo Inicial 1	Cargos del Periodo 2	Abonos del Periodo 3	Saldo Final 4=(1+2-3)	Variación del Periodo (4-1)
ACTIVO					
Activo Circulante	12,481,854	45,421,514	35,930,000	21,973,368	9,491,514
Efectivo y Equivalentes	12,112,678	31,285,776	21,742,923	21,655,531	9,542,853
Derechos a Recibir Efectivo o Equivalentes	355,125	14,135,738	14,187,077	303,786	-51,339
Derechos a Recibir Bienes o Servicios	0	0	0	0	0
Inventarios	0	0	0	0	0
Almacenes	0	0	0	0	0
Estimación por Pérdida o Deterioro de Activos Circulantes	0	0	0	0	0
Otros Activos Circulantes	14,051	0	0	14,051	0
Activo No Circulante	524,935,039	100,700	2,130,334	522,905,405	-2,029,634
Inversiones Financieras a Largo Plazo	0	0	0	0	0
Derechos a Recibir Efectivo o Equivalentes a Largo Plazo	47,836,722	0	2,130,334	45,706,387	-2,130,334
Bienes Inmuebles, Infraestructura y Construcciones en Proceso	476,746,134	0	0	476,746,134	0
Bienes Muebles	2,003,830	100,700	0	2,104,530	100,700
Activos Intangibles	5,000	0	0	5,000	0
Depreciación, Deterioro y Amortización Acumulada de Bienes	-1,656,646	0	0	-1,656,646	0
Activos Diferidos	0	0	0	0	0
Estimación por Pérdida o Deterioro de Activos no Circulantes	0	0	0	0	0
Otros Activos no Circulantes	0	0	0	0	0
TOTAL DEL ACTIVO	537,416,894	45,522,214	38,060,335	544,878,773	7,461,880

Bajo protesta de decir verdad declaramos que los Estados Financieros y sus Notas son razonablemente correctos y responsabilidad del emisor



Lic. Ricardo Luis Gómez
Director General




C.P. Luis Carlos Chan May
Director Administrativo

FIDEICOMISO DE INVERSION DEL IMPUESTO DEL 2% SOBRE NOMINAS DEL ESTADO DE CAMPECHE
Estado Analítico de la Deuda y Otros Pasivos
Del 1 de Enero al 30 de Junio de 2022
(Pesos)

Denominación de las Deudas	Moneda de Contratación	Institución o País Acreedor	Saldo Inicial del Periodo	Saldo Final del Periodo
DEUDA PÚBLICA				
Corto Plazo				
Deuda Interna			0	0
Instituciones de Crédito	Peso	México	0	0
Títulos y Valores	Peso	México	0	0
Arrendamientos Financieros	Peso	México	0	0
Deuda Externa			0	0
Organismos Financieros Internacionales	Peso	México	0	0
Deuda Bilateral	Peso	México	0	0
Títulos y Valores	Peso	México	0	0
Arrendamientos Financieros	Peso	México	0	0
Subtotal a Corto Plazo			0	0
Largo Plazo				
Deuda Interna			0	0
Instituciones de Crédito	Peso	México	0	0
Títulos y Valores	Peso	México	0	0
Arrendamientos Financieros	Peso	México	0	0
Deuda Externa			0	0
Organismos Financieros Internacionales	Peso	México	0	0
Deuda Bilateral	Peso	México	0	0
Títulos y Valores	Peso	México	0	0
Arrendamientos Financieros	Peso	México	0	0
Subtotal a Largo Plazo			0	0
Otros Pasivos	Peso	México	2,663,883	2,298,941
Total Deuda y Otros Pasivos			2,663,883	2,298,941

Bajo protesta de decir verdad declaramos que los Estados Financieros y sus Notas son razonablemente correctos y responsabilidad del emisor


 Lic. Ricardo Luis Gómez
 Director General


 C.P. Luis Carlos Chan May
 Director Administrativo

FIDEICOMISO DE INVERSION DEL IMPUESTO DEL 2% SOBRE NOMINAS DEL ESTADO DE CAMPECHE

Estado de Variación en la Hacienda Pública

Del 1 de Enero al 30 Junio de 2022

(pesos)

Concepto	Hacienda Pública/ Patrimonio Contribuido	Hacienda Pública/ Patrimonio Generado de Ejercicios Anteriores	Hacienda Pública/ Patrimonio Generado del Ejercicio	Exceso o Insuficiencia en la Actualización de la Hacienda Pública / Patrimonio	TOTAL
HACIENDA PÚBLICA/PATRIMONIO CONTRIBUIDO NETO DE 2021	83,630,890				83,630,890
Aportaciones	0				0
Donaciones de Capital	0				0
Actualización de la Hacienda Pública/Patrimonio	83,630,890				83,630,890
HACIENDA PÚBLICA/PATRIMONIO GENERADO NETO DE 2021		390,500,702	60,621,419		451,122,121
Resultados del Ejercicio (Ahorro/Desahorro)			60,621,419		60,621,419
Resultados de Ejercicios Anteriores		249,927,821			249,927,821
Revaluos		132,357,024		0	132,357,024
Reservas		0			0
Rectificaciones de Resultados de Ejercicios Anteriores		8,215,858			8,215,858
EXCESO O INSUFICIENCIA EN LA ACTUALIZACIÓN DE LA HACIENDA PÚBLICA/PATRIMONIO NETO DE 2021				0	0
Resultado por Posición Monetaria				0	0
Resultado por Tenencia de Activos no Monetarios				0	0
HACIENDA PÚBLICA / PATRIMONIO NETO FINAL DE 2021	83,630,890	390,500,702	60,621,419	0	534,753,011
CAMBIOS EN LA HACIENDA PÚBLICA/PATRIMONIO CONTRIBUIDO NETO DE 2022	0				0
Aportaciones	0				0
Donaciones de Capital	0				0
Actualización de la Hacienda Pública/Patrimonio	0				0
VARIACIONES DE LA HACIENDA PÚBLICA / PATRIMONIO GENERADO NETO DE 2022		60,871,419	-53,044,598		7,826,821
Resultados del Ejercicio (Ahorro/Desahorro)			7,576,821		7,576,821
Resultados de Ejercicios Anteriores		60,871,419	-60,621,419		250,000
Revaluos		0		0	0
Reservas		0			0
Rectificaciones de Resultados de Ejercicios Anteriores					0
CAMBIOS EN EL EXCESO O INSUFICIENCIA EN LA ACTUALIZACIÓN DE LA HACIENDA PÚBLICA/PATRIMONIO NETO DE 2022				0	0
Resultado por Posición Monetaria				0	0
Resultado por Tenencia de Activos no Monetarios				0	0
HACIENDA PÚBLICA / PATRIMONIO NETO FINAL DE 2022	83,630,890	451,372,121	7,576,821	0	542,579,832

Bajo protesta de decir verdad declaramos que los Estados Financieros y sus Notas son razonablemente correctos y responsabilidad del emisor

Lic. Ricardo Luis Gómez

Director General

C.P. Luis Carlos Chan May


Director Administrativo

FIDEICOMISO DE INVERSION DEL IMPUESTO DEL 2% SOBRE NOMINAS DEL ESTADO DE CAMPECHE


Estado de Flujos de Efectivo
Del 1 de Enero al 30 Junio de 2022 y 2021
(Pesos)

Concepto	2022	2021
Flujos de Efectivo de las Actividades de Operación		
Origen	16,366,076	74,874,813
Impuestos	0	0
Cuotas y Aportaciones de Seguridad Social	0	0
Contribuciones de mejoras	0	0
Derechos	0	0
Productos	0	0
Aprovechamientos	0	0
Ingresos por Venta de Bienes y Prestación de Servicios	3,809,784	63,774,813
Participaciones, Aportaciones, Convenios, Incentivos Derivados de la Colaboración Fiscal y Fondos Distintos de Aportaciones	0	0
Transferencias, Asignaciones, Subsidios y Subvenciones, y Pensiones y Jubilaciones	10,266,666	11,100,000
Otros Orígenes de Operación	2,289,626	0
Aplicación	6,722,523	73,306,006
Servicios Personales	2,392,450	4,135,286
Materiales y Suministros	224,332	375,417
Servicios Generales	3,105,741	7,179,532
Transferencias Internas y Asignaciones al Sector Público	0	0
Transferencias al resto del Sector Público	0	0
Subsidios y Subvenciones	0	0
Ayudas Sociales	0	26,220
Pensionamientos y Jubilaciones	0	0
Transferencias a Fideicomisos, Mandatos y Contratos Análogos	0	0
Transferencias a la Seguridad Social	0	0
Donativos	0	0
Transferencias al Exterior	0	0
Participaciones	0	0
Aportaciones	0	0
Convenios	1,000,000	6,250,000
Otras Aplicaciones de Operación	0	55,339,551
Flujos Netos de Efectivo por Actividades de Operación	9,643,553	1,568,807
Flujos de Efectivo de las Actividades de Inversión		
Origen	0	0
Bienes Inmuebles, Infraestructura y Construcciones en Proceso	0	0
Bienes Muebles	0	0
Otros Orígenes de Inversión	0	0
Aplicación	100,700	5,576,945
Bienes Inmuebles, Infraestructura y Construcciones en Proceso	0	5,547,271
Bienes Muebles	100,700	29,674
Otras Aplicaciones de Inversión	0	0
Flujos Netos de Efectivo por Actividades de Inversión	-100,700	-5,576,945
Flujo de Efectivo de las Actividades de Financiamiento		
Origen	0	0
Endeudamiento Neto	0	0
Interno	0	0
Externo	0	0
Otros Orígenes de Financiamiento	0	0
Aplicación	0	0
Servicios de la Deuda	0	0
Interno	0	0
Externo	0	0
Otras Aplicaciones de Financiamiento	0	0
Flujos netos de Efectivo por Actividades de Financiamiento	0	0
Incremento/Disminución Neta en el Efectivo y Equivalentes al Efectivo	9,542,853	-4,008,137
Efectivo y Equivalentes al Efectivo al inicio del Ejercicio	12,112,678	16,120,816
Efectivo y Equivalentes al Efectivo al final del Ejercicio	21,655,531	12,112,678

Bajo protesta de decir verdad declaramos que los Estados Financieros y sus Notas son razonablemente correctos y responsabilidad del emisor



Lic. Ricardo Luis Gómez
Director General



C.P. Luis Campos Chan May
Director Administrativo

FIDEICOMISO DE INVERSIÓN DEL IMPUESTO DEL 2% SOBRE NOMINAS DEL ESTADO DE CAMPECHE
Conciliación entre los Ingresos Presupuestarios y Contables
Correspondiente del 1 de Enero al 30 de Junio de 2022
(Cifras en pesos)

1. Ingresos Presupuestarios		14,076,450
2. Más ingresos contables no presupuestarios		222,894
2.1 Ingresos Financieros	222,359	
2.2 Incremento por Variación de Inventarios		
2.3 Disminución del exceso de estimaciones por pérdida o deterioro u obsolescencia	0	
2.4 Disminución del exceso de provisiones	0	
2.5 Otros ingresos y beneficios varios	535	
2.6 Otros ingresos contables no presupuestarios	0	
		0
3. Menos ingresos presupuestarios no contables		
3.1 Aprovechamientos Patrimoniales	0	
3.2 Ingresos derivados de financiamientos	0	
3.3 Otros Ingresos presupuestarios no contables	0	
4. Ingresos Contables (4 = 1 + 2 - 3)		14,299,344



Lic. Ricardo Luis Gómez
 Director General



C.P. Luis Carlos Chan May
 Director Administrativo

FIDEICOMISO DE INVERSION DEL IMPUESTO DEL 2% SOBRE NOMINAS DEL ESTADO DE CAMPECHE

Conciliación entre los Egresos Presupuestarios y los Gastos Contables

Correspondiente del 1 de Enero al 30 junio de 2022

1. Total de egresos presupuestarios		6,823,223
2. Menos egresos presupuestarios no contables		100,700
2.1 Materias Primas y Materiales de Producción y Comercialización	0	
2.2 Materiales y Suministros	0	
2.3 Mobiliario y Equipo de Administración	100,700	
2.4 Mobiliario y Equipo Educativo y Recreativo	0	
2.5 Equipo e Instrumental Médico y de Laboratorio	0	
2.6 Vehículos y Equipo de Transporte	0	
2.7 Equipo de Defensa y Seguridad	0	
2.8 Maquinaria, Otros Equipos y Herramientas	0	
2.9 Activos Biológicos	0	
2.10 Bienes Inmuebles	0	
2.11 Activos Intangibles	0	
2.12 Obra Pública en Bienes de Dominio Público	0	
2.13 Obra Pública en Bienes Propios	0	
2.14 Acciones y Participaciones de Capital	0	
2.15 Compra de Títulos y Valores	0	
2.16 Concesión de Préstamos	0	
2.17 Inversiones en Fideicomisos, Mandatos y Otros Análogos		
2.18 Provisiones para Contingencias y Otras Erogaciones Especiales		
2.19 Amortización de la Deuda Pública		
2.20 Adeudos de Ejercicios Fiscales Anteriores (ADEFAS)		
2.21 Otros Egresos Presupuestales No Contables	0	
3. Más Gastos Contables No Presupuestarios		0
3.1 Estimaciones, Depreciaciones, Deterioros, Obsolescencia y Amortizaciones	0	
3.2 Provisiones	0	
3.3 Disminución de inventarios	0	
3.4 Aumento por insuficiencia de estimaciones por pérdida o deterioro u obsolescencia	0	
3.5 Aumento por insuficiencia de provisiones	0	
3.6 Otros Gastos	0	
3.7 Otros Gastos Contables No Presupuestales	0	
4. Total de Gasto Contable		6,722,523



Lic. Ricardo Luis Gómez
Director General



C.P. Luis Carlos Chan May
Director Administrativo

FIDEICOMISO DE INVERSION DEL IMPUESTO DEL 2% SOBRE NOMINAS DEL ESTADO DE CAMPECHE
Informe de Pasivos Contingentes
Del 1 de Abril al 30 de Junio de 2022
(Pesos)

"En cumplimiento a lo dispuesto en los artículos 46, fracción I, inciso d, y 52 de la Ley General de Contabilidad Gubernamental, y de conformidad con lo establecido en el capítulo VII, numeral III, inciso g) del Manual de Contabilidad Gubernamental emitido por el CONAC, el ente público informa lo siguiente:"

Cuenta	Concepto	Importe
SIN INFORMACIÓN QUE REVELAR		
TOTAL		

Bajo protesta de decir verdad declaramos que los Estados Financieros y sus Notas son razonablemente correctos y responsabilidad del emisor



Lic. Ricardo Luis Gómez
Director General




C.P. Luis Carlos Chan May
Director Administrativo

FIDEICOMISO DE INVERSION DEL IMPUESTO DEL 2% SOBRE NOMINAS DEL ESTADO DE CAMPECHE
Flujo de Fondos
Del 1 de Enero al 30 de Junio de 2022
(Pesos)

Concepto	Estimado / Aprobado	Devengado	Recaudado / Pagado
Rubros de Ingresos	12,300,000	14,076,450	14,076,450
Impuestos	0	0	0
Cuotas y Aportaciones de Seguridad Social	0	0	0
Contribuciones de Mejoras	0	0	0
Derechos	0	0	0
Productos	0	0	0
Aprovechamientos	0	0	0
Ingresos por Venta de Bienes, Prestación de Servicios y Otros Ingresos	0	3,809,784	3,809,784
Participaciones, Aportaciones, Convenios, Incentivos Derivados de la Colaboración Fiscal y Fondos Distintos de Aportaciones	0	0	0
Transferencias, Asignaciones, Subsidios y Subvenciones, y Pensiones y Jubilaciones	12,300,000	10,266,666	10,266,666
Ingresos Derivados de Financiamientos	0	0	0
Capítulos de Gasto	12,300,000	6,823,223	6,823,223
Servicios Personales	5,990,366	2,392,450	2,392,450
Materiales y Suministros	108,032	224,332	224,332
Servicios Generales	1806155.3	3,105,741	3,105,741
Transferencias, Asignaciones, Subsidios y Otras Ayudas	0	0	0
Bienes Muebles, Inmuebles e Intangibles	40,447	100,700	100,700
Inversión Pública	0	0	0
Inversiones Financieras y Otras Provisiones	0	0	0
Participaciones y Aportaciones	4,355,000	1,000,000	1,000,000
Deuda Pública	0	0	0
Total de las operaciones	0	7,253,227	7,253,227

Bajo protesta de decir verdad declaramos que los Estados Financieros y sus Notas son razonablemente correctos y responsabilidad del emisor



Lic. Ricardo Luis Gómez
 Director General



C.P. Luis Carlos Chan May
 Director Administrativo

NOTAS A LOS ESTADOS FINANCIEROS

I) NOTAS AL ESTADO DE SITUACIÓN FINANCIERA

De conformidad al artículo 46, fracción I, inciso e) y 49 de la Ley General de Contabilidad Gubernamental, así como a la normatividad emitida por el Consejo Nacional de Armonización Contable, a continuación, se presentan las notas a los estados financieros correspondientes **al corte de 30 de junio de 2022**, con los siguientes apartados:

- Notas de Desglose
- Notas de Memoria
- Notas de Gestión Administrativa

a) NOTAS DE DESGLOSE

Activo

Efectivo y Equivalentes

1. Se informará acerca de los fondos con afectación específica, el tipo y monto de los mismos; de las inversiones financieras se revelará su tipo y monto, su clasificación en corto y largo plazo separando aquéllas que su vencimiento sea menor a 3 meses.

Banco	Tipo de cuenta	Número	Saldo 30/06/2022
Ing. Propios	Cheques	Cuenta 3368	5,001,942.14
Gasto Corriente	Cheques	548501553	6,485,081.23
Cuenta Ejecutiva de inversión	Inversión	000390	90,608.83
Nacional Financiera	Fiduciaria	1051368	174,462.62
Banorte FORTAFIN	Cheques	0325157209	3.10
Santander Serfin	Cheques	6550008804-1	4,860.87
Inversión Banorte	Inversión		9,866,332.22
Banorte Cuotas Mantenimiento	Cheques	Cuenta 3274	32,240.00
Total			21,655,531.01

Derechos a recibir Efectivo y Equivalentes y Bienes o Servicios a Recibir

Corresponde integrar en este rubro los saldos que representan cuentas por cobrar y deudores diversos por cobrar a corto plazo, deudores por gastos por comprobar a corto plazo, préstamos otorgados a corto plazo, otros derechos a recibir efectivo o equivalentes a corto plazo. A continuación, se presenta la integración de este rubro:

Deudores diversos y gastos por comprobar	303,786.21
Otros Activos Circulantes	
Depósitos en garantía CFE	14,051

Bienes Disponibles para su Transformación o Consumo (inventarios)

2. Se clasificarán como bienes disponibles para su transformación aquéllos que se encuentren dentro de la cuenta Inventarios. Esta nota aplica para aquellos entes públicos que realicen algún proceso de transformación y/o elaboración de bienes.

En la nota se informará del sistema de costeo y método de valuación aplicada a los inventarios, así como la conveniencia de su aplicación dada la naturaleza de los mismos. Adicionalmente, se revelará el impacto en la información financiera por cambios en el método o sistema.

- Al 30 de junio 2022, este Fideicomiso no cuenta con bienes disponibles para su transformación.

3. De la cuenta Almacén se informará acerca del método de valuación, así como la conveniencia de su aplicación. Adicionalmente, se revelará el impacto en la información financiera por cambios en el método.

- Al corte del 30 de junio de 2022, este Fideicomiso no cuenta con almacenes.

Inversiones Financieras

4. De la cuenta Inversiones financieras, que considera los fideicomisos, se informará de éstos los recursos asignados por tipo y monto, y características significativas que tengan o puedan tener alguna incidencia en las mismas.

Cuentas por cobrar a largo plazo

Créditos directos en proceso de recuperación	32,516,771
Garantías liquidas	7,623,745
Créditos Financiera Rural en proceso judicial	2,380,871
Acciones	3,185,000
	<u>45,706,387</u>


7. Se informará de las inversiones financieras, los saldos de las participaciones y aportaciones de capital.

- A la fecha este Fideicomiso no cuenta con Inversiones Financieras ni aportaciones a capital.

Bienes Muebles, Inmuebles e Intangibles

8. Se informará de manera agrupada por cuenta, los rubros de Bienes Muebles e Inmuebles, el monto de la depreciación del ejercicio y la acumulada, el método de depreciación, tasas aplicadas y los criterios de aplicación de los mismos. Asimismo, se informará de las características significativas del estado en que se encuentren los activos.

- Se conforma por los bienes tangibles e intangibles necesarios para llevar a cabo las actividades del Fideicomiso y se presenta la integración de los bienes inmuebles al corte de 30 de junio de 2022, de acuerdo a las Reglas Específicas de Registro y Valoración del Patrimonio publicada su modificación en el DOF del 22-12-2014.



AL CORTE DEL 30 DE JUNIO 2022
NOTAS A LOS ESTADOS FINANCIEROS
FIDEICOMISO DE INVERSION DEL IMPUESTO DEL 2% SOBRE NOMINAS DEL ESTADO DE CAMPECHE

FIDE-5811	Terrenos	151,902,200
FIDE-5831	Edificios No Habitacionales	318,120,268
FIDE-5891	Otros Bienes Inmuebles	6,723,666
	Bienes inmuebles	<u>476,746,134</u>
FIDE-5151	Equipo de cómputo y de tecnología de la información	254,201
FIDE-5191	Otros mobiliarios y equipos de administración	508,349
FIDE-5411	Vehículos y equipo terrestre	1,341,980
	Bienes muebles	<u>2,104,530</u>

Del monto total de \$ 318,120,268.00 de los edificios no habitacionales, el importe de dos naves por \$ 67,828,553.06, son naves que tienen contrato de compra venta y se están pagando, en julio de 2022 debe de terminar de liquidar una y se dará de baja del activo y la otra se terminara de pagar en 2022 y se aplicara la baja en cuanto se liquide, de cada una ya se pagó el 90%, del mismo modo existen 6 edificios no habitacionales con terrenos que tienen contrato de compra venta por un valor total de \$ 31,038,607.08, 1 terreno con contrato de compra venta con valor de \$ 4,559,796.00

Este Ente Público no tiene reflejado las depreciaciones de los bienes Inmuebles (Edificios), se está actualizando padrón para el cálculo, debido a que la anterior administración no aplico depreciación a estos bienes desde la adquisición.

9. Se informará de manera agrupada por cuenta, los rubros de activos intangibles y diferidos, su monto y naturaleza, amortización del ejercicio, amortización acumulada, tasa y método aplicados.
- Está integrado por el pago de una licencia del Software del INDETEC denominada SACG.NET para la contabilidad gubernamental por la cantidad de \$ 5,000.00

Estimaciones y Deterioros

10. Se informarán los criterios utilizados para la determinación de las estimaciones; por ejemplo: estimación de cuentas incobrables, estimación de inventarios, deterioro de activos biológicos y cualquier otra que aplique.
- Los Criterios utilizados para la depreciación del Equipo de Cómputo, Mobiliario y Equipo de oficina y Equipo de Transporte fueron determinadas de acuerdo a los lineamientos que emitió el CONAC en los Parámetros de Estimación de Vida Útil porcentajes emitidos y publicados en el DOF del 15-08-2012.

Otros Activos

11. De las cuentas de otros activos se informará por tipo de bienes muebles, inmuebles y otros, los montos totales asociados y sus características cualitativas significativas que les impacten financieramente.
- Están representados por Depósitos en Garantía pagadas a la CFE por la cantidad **\$14,051.00**

Pasivo

1. Se elaborará una relación de las cuentas y documentos por pagar en una desagregación por su vencimiento en días a 90, 180, menor o igual a 365 y mayor a 365. Asimismo, se informará sobre la factibilidad del pago de dichos pasivos.

Cuentas por Pagar a Corto Plazo

IVA por pagar	89,278
Retenciones por salarios	57,798
Retenciones ISSSTECAM	24,688
Crédito ISSSTECAM	1,928
Retenciones IMSS	8,632
Otros Impuestos Estatales	0.00
Retención crédito INFONAVIT	17,096
Retenciones 10% Honorarios	3,739
Acreedores Diversos	52
	203,210

2. Se informará de manera agrupada los recursos localizados en Fondos de Bienes de Terceros en Administración y/o en Garantía a corto y largo plazo, así como la naturaleza de dichos recursos y sus características cualitativas significativas que les afecten o pudieran afectarles financieramente.

- Son depósitos en Garantía cobrados por concepto de rentas y traspaso de Fondo Campeche para el programa de reactivación económica, convenio que se firmó con NAFIN.

Impulso NAFIN	2,000,000
Bebidas The Recca	95,730
	2,095,730

3. Se informará de las demás cuentas de pasivos, monto y características significativas que les impacten o pudieran impactarles financieramente.

INGRESOS Y OTROS BENEFICIOS	
INGRESOS DE GESTIÓN	\$3,709,715.00
IMPUESTOS	\$0.00
CUOTAS Y APORTACIONES DE SEGURIDAD SOCIAL	\$0.00
CONTRIBUCIONES DE MEJORAS	\$0.00
DERECHOS	\$0.00
PRODUCTOS	\$0.00
APROVECHAMIENTOS	\$0.00
INGRESOS POR VENTA DE BIENES Y PRESTACIÓN DE SERVICIOS	\$3,709,715.00
PARTICIPACIONES, APORTACIONES, CONVENIOS, INCENTIVOS DERIVADOS DE LA COLABORACIÓN FISCAL, FONDOS DISTINTOS DE APORTACIONES, TRANSFERENCIAS, ASIGNACIONES, SUBSIDIOS Y SUBVENCIONES, Y PENSIONES Y JUBILACIONES	\$10,266,666.00
PARTICIPACIONES, APORTACIONES, CONVENIOS, INCENTIVOS DERIVADOS DE LA COLABORACIÓN FISCAL Y FONDOS DISTINTOS DE APORTACIONES	\$0.00
TRANSFERENCIAS, ASIGNACIONES, SUBSIDIOS Y SUBVENCIONES, Y PENSIONES Y JUBILACIONES	\$10,266,666.00

AL CORTE DEL 30 DE JUNIO 2022
NOTAS A LOS ESTADOS FINANCIEROS
FIDEICOMISO DE INVERSION DEL IMPUESTO DEL 2% SOBRE NOMINAS DEL ESTADO DE CAMPECHE

OTROS INGRESOS Y BENEFICIOS	\$322,963.00
INGRESOS FINANCIEROS	\$222,359.00
INCREMENTO POR VARIACIÓN DE INVENTARIOS	\$0.00
DISMINUCIÓN DEL EXCESO DE ESTIMACIONES POR PÉRDIDA O DETERIORO U OBSOLESCENCIA	\$0.00
DISMINUCIÓN DEL EXCESO DE PROVISIONES	\$0.00
OTROS INGRESOS Y BENEFICIOS VARIOS	\$100,604.00
Total de Ingresos y Otros Beneficios	\$14,299,344.00

Al corte de 30 de junio de 2022, la Dependencia no cuenta con pasivos que impacten financieramente a la entidad.

II) NOTAS AL ESTADO DE ACTIVIDADES

Ingresos de Gestión

- De los rubros de impuestos, contribuciones de mejoras, derechos, productos, aprovechamientos, participaciones y aportaciones, y transferencias, subsidios, otras ayudas y asignaciones, se informarán los montos totales de cada clase (tercer nivel del Clasificador por Rubro de Ingresos), así como de cualquier característica significativa.

Gastos y Otras Pérdidas:

- Explicar aquellas cuentas de gastos de funcionamiento, transferencias, subsidios y otras ayudas, participaciones y aportaciones, otros gastos y pérdidas extraordinarias, así como los ingresos y gastos extraordinarios, que en lo individual representen el 10% o más del total de los gastos.

GASTOS Y OTRAS PÉRDIDAS	
GASTOS DE FUNCIONAMIENTO	\$5,722,523.00
SERVICIOS PERSONALES	\$2,392,450.00
MATERIALES Y SUMINISTROS	\$224,332.00
SERVICIOS GENERALES	\$3,105,741.00
TRANSFERENCIAS, ASIGNACIONES, SUBSIDIOS Y OTRAS AYUDAS	\$0.00
AYUDAS SOCIALES	\$0.00
PARTICIPACIONES Y APORTACIONES	\$1,000,000.00
CONVENIOS	\$1,000,000.00
INTERESES, COMISIONES Y OTROS GASTOS DE LA DEUDA PUBLICA	\$0.00
OTROS GASTOS Y PÉRDIDAS EXTRAORDINARIAS	\$0.00
ESTIMACIONES, DEPRECIACIONES, DETERIOROS, OBSOLESCENCIA Y AMORTIZACIONES	\$0.00
INVERSIÓN PÚBLICA	\$0.00
INVERSIÓN PÚBLICA NO CAPITALIZABLE	\$0.00
Total de Gastos y otras Pérdidas	\$6,722,523.00
Resultado del Ejercicio (Ahorro/Desahorro)	\$7,576,821.00

III) NOTAS AL ESTADO DE VARIACIÓN EN LA HACIENDA PÚBLICA

1. Se informará, de manera agrupada, acerca de las modificaciones al patrimonio contribuido por tipo, naturaleza y monto.

Al corte de 30 de junio de 2022, no se tuvieron modificaciones al patrimonio contribuido.

2. Se informará, de manera agrupada, acerca del monto y procedencia de los recursos que modifican al patrimonio generado.

Al corte de 30 de junio de 2022, no se presentaron modificaciones al patrimonio generado.

IV) NOTAS AL ESTADO DE FLUJOS DE EFECTIVO

Efectivo y equivalentes

1. El análisis de los saldos inicial y final que figuran en la última parte del Estado de Flujo de Efectivo en la cuenta de efectivo y equivalentes es como sigue:

	30/06/2022	31/12/2021
Efectivo en Bancos –Tesorería	21,655,531	12,112,678

- 2.-Detallar las adquisiciones de bienes muebles e inmuebles con su monto global y qué porcentaje de estas adquisiciones fueron realizadas mediante subsidios de capital del sector central. Adicionalmente revelar el importe de los pagos que durante el período se hicieron por la compra de los elementos citados.

RELACIÓN DE BIENES MUEBLES EN EL SEGUNDO TRIMESTRE DE ABRIL A JUNIO DE 2022

No. Inventario	Descripción del bien	Número de serie	Marca	Modelo	Valor Histórico	Importe pagado en el ejercicio	% pagado con Subsidio de capital
5151000035-1	IMPRESORA DE CREDENCIALES	10000997829	EVOLIS	BSDGY 200	\$ 21,382.95	\$ 21,382.95	0
5151000138-1	COMPUTADORA DE ESCRITORIO DELL INSPIRON	CN-0F-XDKF-PE200-1BU-0007-A00	DELL	ALL IN ONE W24C S400	\$ 28,130.01	\$ 28,130.01	0
5151000139-1	COMPUTADORA DE ESCRITORIO HP 205 G4	8CC15005MX	HP	ALL IN ONE HP-205 TPCPP60-24	\$ 26,677.99	\$ 26,677.99	0




V) CONCILIACIÓN ENTRE LOS INGRESOS PRESUPUESTARIOS Y CONTABLES, ASÍ COMO ENTRE LOS EGRESOS PRESUPUESTARIOS Y LOS GASTOS CONTABLES

La conciliación se presentará atendiendo a lo dispuesto por la Acuerdo por el que se emite el formato de conciliación entre los ingresos presupuestarios y contables, así como entre los egresos presupuestarios y los gastos contables.

Ingresos presupuestarios y contables

FIDEICOMISO DE INVERSION DEL IMPUESTO DEL 2% SOBRE NOMINAS DEL ESTADO DE CAMPECHE		
Conciliación entre los Egresos Presupuestarios y los Gastos Contables		
Correspondiente del 1 de enero al 30 de junio de 2022		
1. Total de egresos presupuestarios		6,823,223
2. Menos egresos presupuestarios no contables		100,700
2.1 Materias Primas y Materiales de Producción y Comercialización	0	
2.2 Materiales y Suministros	0	
2.3 Mobiliario y Equipo de Administración	100,700	
2.12 Obra Pública en Bienes de Dominio Público	0	
3. Más Gastos Contables No Presupuestarios		0
3.1 Estimaciones, Depreciaciones, Deterioros, Obsolescencia y Amortizaciones	0	
4. Total de Gasto Contable		6,722,523

FIDEICOMISO DE INVERSION DEL IMPUESTO DEL 2% SOBRE NOMINAS DEL ESTADO DE CAMPECHE		
Conciliación entre los Ingresos Presupuestarios y Contables		
Correspondiente del 1 de enero al 30 de junio de 2022		
(Cifras en pesos)		
1. Ingresos Presupuestarios		14,076,450
2. Más ingresos contables no presupuestarios		222,894
2.1 Ingresos Financieros	222,359	
2.2 Incremento por Variación de Inventarios		
2.3 Disminución del exceso de estimaciones por pérdida o deterioro u obsolescencia	0	
2.4 Disminución del exceso de provisiones	0	
2.5 Otros ingresos y beneficios varios	535	
2.6 Otros ingresos contables no presupuestarios	0	
		0
3. Menos ingresos presupuestarios no contables		
3.1 Aprovechamientos Patrimoniales	0	
3.2 Ingresos derivados de financiamientos	0	
3.3 Otros Ingresos presupuestarios no contables	0	
4. Ingresos Contables (4 = 1 + 2 - 3)		14,299,344

b) NOTAS DE MEMORIA (CUENTAS DE ORDEN)

Las cuentas de orden se utilizan para registrar movimientos de valores que no afecten o modifiquen el balance del ente, sin embargo, su incorporación en libros es necesaria con fines de recordatorio contable, de control y en general sobre los aspectos administrativos, o bien para consignar sus derechos o responsabilidades contingentes que puedan o no presentarse en el futuro.

Las cuentas que se manejan para efectos de este documento son las siguientes:

Cuentas de Orden Contables y Presupuestarias:

Contables:

Valores
Emisión de obligaciones
Avales y garantías
Juicios

Presupuestarias:

Cuentas de ingresos
Cuentas de egresos

1. Los valores en custodia de instrumentos prestados a formadores de mercado e instrumentos de crédito recibidos en garantía de los formadores de mercado u otros, sin embargo, este ente **al corte de 30 de junio de 2022, no** cuenta con mencionados valores e importes a desglosar.
2. Por tipo de emisión de instrumento: monto, tasa y vencimiento, de igual forma como el numeral anterior este ente no cuenta ni emitió instrumento alguno al que se tenga que hacer mención en este punto.
3. **Al corte de 30 de junio de 2022**, este ente no cuenta con contratos firmados de construcciones por tipo de contrato, y por lo tanto no fueron registrados en cuentas de orden ni hubo la necesidad de usar mencionadas cuentas.

c) NOTAS DE GESTIÓN ADMINISTRATIVA

1. Introducción

Los Estados Financieros de los entes públicos, proveen de información financiera a los principales usuarios de la misma, al Congreso y a los ciudadanos.

El objetivo del presente documento es la revelación del contexto y de los aspectos económicos-financieros más relevantes que influyeron en las decisiones del período, y que deberán ser considerados en la elaboración de los estados financieros para la mayor comprensión de los mismos y sus particularidades.

De esta manera, se informa y explica la respuesta del gobierno a las condiciones relacionadas con la información financiera de cada período de gestión; además, de exponer aquellas políticas que podrían afectar la toma de decisiones en períodos posteriores.

2. Panorama Económico y Financiero

Se informará sobre las principales condiciones económico- financieras bajo las cuales el ente público estuvo operando; y las cuales influyeron en la toma de decisiones de la administración; tanto a nivel local como federal.

El Fideicomiso es un órgano con patrimonio propio que su misión es realizar obras, programas y proyectos de beneficio social o general, y apoyar el Desarrollo integral del Estado de Campeche, basados en una economía social de mercado, dándole mayor énfasis a la promoción del desarrollo empresarial, a la creación de infraestructura, agropecuaria, pesquera, educativa y en general a acciones que vitalicen a la sociedad Campechana en su conjunto.

3. Autorización e Historia

Se informará sobre:

- a) Fecha de creación del ente: **El fideicomiso de inversión del impuesto del 2% sobre nóminas del estado de Campeche fue creado con fecha 31 de julio de 1993.**
- b) Principales cambios en su estructura:
A la fecha no ha surgido cambio en la estructura base de este Fideicomiso

4. Organización y Objeto Social

Se informará sobre:

- a) Objeto social:
El objeto del Fideicomiso, ser un patrimonio autónomo que sirva al Gobierno del Estado como vehículo legal y financiero para fomentar la inversión en proyectos productivos y de beneficio social o general para el desarrollo integral del Estado de Campeche.
- b) Principal actividad:
Realizar obras, programas y proyectos de beneficio social o general, y apoyar el Desarrollo integral del Estado de Campeche, basados en una economía social de mercado, dándole mayor énfasis a la promoción del desarrollo empresarial, a la creación de infraestructura, agropecuaria, pesquera, educativa y en general a acciones que vitalicen a la sociedad Campechana en su conjunto
- c) Régimen jurídico: Persona Moral No Contribuyente, Fideicomiso Público No Empresarial No Financiero.
- d) Consideraciones fiscales del ente: revelar el tipo de contribuciones que esté obligado a pagar o retener: Este Fideicomiso solo tiene la obligación fiscal de retener los impuestos correspondientes al ISR por salarios y Asimilables, así como también el ISR de Servicios Profesionales y enterarlos de manera mensual al Fisco., el Impuesto al valor Agregado los actos accidentales de su actividad
- e) Estructura organizacional básica
Está conformado por un comité Técnico, en donde el Gobernador del Estado de Campeche funge como presidente de este Comité, y como Presidente Suplente el secretario de la Secretaría de Desarrollo Económico.
- f) Este ente no cuenta con Fideicomisos, mandatos y análogos de los cuales es fideicomitente o fiduciario.

5. Bases de Preparación de los Estados Financieros

Se informará sobre:

- a) Si se ha observado la normatividad emitida por el CONAC y las disposiciones legales aplicables. Actualmente y **al corte de 30 de junio de 2022**, los registros contables fueron registrados de acuerdo a la normatividad que marca el CONAC.
- b) La normatividad aplicada para el reconocimiento, valuación y revelación de los diferentes rubros de la información financiera, así como las bases de medición utilizadas para la elaboración de los estados financieros; por ejemplo: costo histórico, valor de realización, valor razonable, valor de recuperación o cualquier otro método empleado y los criterios de aplicación de los mismos, fueron aplicadas a lo que marca el CONAC.
- c) **Postulados básicos.**
A continuación, se presentan y explican los Postulados Básicos de Contabilidad Gubernamental que fueron aplicados a este Ente:

1) SUSTANCIA ECONOMICA

Es el reconocimiento contable de las transacciones, transformaciones internas y otros eventos, que afectan económicamente al ente público y delimitan la operación del Sistema de Contabilidad Gubernamental (SCG).

2) ENTES PUBLICOS

Los poderes Ejecutivo, Legislativo y Judicial de la Federación y de las entidades federativas; los entes autónomos de la Federación y de las entidades federativas; los ayuntamientos de los municipios; los órganos político-administrativos de las demarcaciones territoriales del Distrito Federal; y las entidades de la administración pública paraestatal, ya sean federales, estatales o municipales.

3) EXISTENCIA PERMANENTE

La actividad del ente público se establece por tiempo indefinido, salvo disposición legal en la que se especifique lo contrario.

4) REVELACION SUFICIENTE

Los estados y la información financiera muestran amplia y claramente la situación financiera y los resultados del ente público.

- a) Se presenta en estados financieros, reportes e informes acompañándose, en su caso, de las notas explicativas y de la información necesaria que sea representativa de la situación del ente público a una fecha establecida.
- b) Los estados financieros y presupuestarios con sus notas forman una unidad inseparable, por tanto, deben presentarse conjuntamente en todos los casos para una adecuada evaluación cuantitativa cumpliendo con las características de objetividad, verificabilidad y representatividad.

5) IMPORTANCIA RELATIVA

La información muestra aspectos importantes de la entidad que fueron reconocidos contablemente.

6) REGISTRO E INTEGRACION PRESUPUESTARIA

La información presupuestaria de los entes públicos se integra en la contabilidad en los mismos términos que se presentan en la ley de Ingresos y en el Decreto del Presupuesto Egresos, de acuerdo a la naturaleza económica que le corresponda siempre y cuando sea aplicable para este Ente Público.

El registro presupuestario del ingreso y del egreso en los entes públicos refleja en la contabilidad, considerando sus efectos patrimoniales y su vinculación con las etapas presupuestarias correspondientes.

- a) El Sistema de Contabilidad Gubernamental (SCG) considera cuentas de orden, para el registro del ingreso y el egreso, a fin de proporcionar información presupuestaria que permita evaluar los resultados obtenidos respecto de los presupuestos autorizados;
- b) El SCG identifica la vinculación entre las cuentas de orden y las de balance o resultados;
- c) La contabilización de los presupuestos siguen la metodología y registros equilibrados o igualados, representando las etapas presupuestarias de las transacciones a través de cuentas de orden del ingreso y del egreso; así como su efecto en la posición financiera y en los resultados;
- d) El SCG identifica de forma individual y agregada el registro de las operaciones en las cuentas de orden, de balance y de resultados correspondientes; así como generar registros a diferentes niveles de agrupación;
- e) La clasificación de los egresos presupuestarios será al menos la siguiente: administrativa, conforme al Decreto del Presupuesto de Egresos, que es la que permite identificar quién gasta; funcional y programática, que indica para qué se gasta; y económica y por objeto del gasto que identifica en qué se gasta.
- f) La integración presupuestaria se realiza sumando la información presupuestaria de entes independientes para presentar un solo informe.

7) CONSOLIDACION DE LA INFORMACION FINANCIERA

Los estados financieros se presentan para que de esta manera sea consolidado la situación financiera, los resultados de operación, el flujo de efectivo o los cambios en la situación financiera y las variaciones a la Hacienda Pública, a través de la Secretaria de Finanzas del Estado de Campeche.

- a) Para los entes públicos la consolidación se lleva a cabo sumando aritméticamente la información patrimonial que se genera de la contabilidad del ente público, en los sistemas de registro que conforman el SCG, considerando los efectos de eliminación de aquellas operaciones que dupliquen su efecto.
- b) Corresponde a la instancia normativa a nivel federal, entidades federativas o municipal, respectivamente, determinar la consolidación de las cuentas, así como de la información de los entes públicos y órganos sujetos a ésta, de acuerdo con los lineamientos que dicte el CONAC.

8) DEVENGO CONTABLE

Los registros contables se llevan con base acumulativa. El ingreso devengado, es el momento contable que se realiza cuando existe jurídicamente el derecho de cobro de impuestos, derechos, productos, aprovechamientos y otros ingresos por parte de los entes públicos. El gasto devengado, es el momento contable que refleja el reconocimiento de una obligación de pago a favor de terceros por la recepción de conformidad de bienes, servicios y obra pública contratados; así como de las obligaciones que derivan de tratados, leyes, decretos, resoluciones y sentencias definitivas.

- a) Debe entenderse por realizado el ingreso derivado de contribuciones y participaciones cuando exista jurídicamente el derecho de cobro;

- b) Los gastos se consideran devengados desde el momento que se formalizan las transacciones, mediante la recepción de los servicios o bienes a satisfacción, independientemente de la fecha de pago.

Periodo Contable

- a) La vida del ente público se divide en periodos uniformes de un año calendario, para efectos de conocer en forma periódica la situación financiera a través del registro de sus operaciones y rendición de cuentas;
- b) En lo que se refiere a la contabilidad gubernamental, el periodo relativo es de un año calendario, que comprende **del 1 de enero al 31 de diciembre de 2022**, y está directamente relacionado con la ejecución de la Ley de Ingresos y el ejercicio del presupuesto de egresos;
- c) La necesidad de conocer los resultados de las operaciones y la situación financiera del ente público, hace indispensable dividir la vida continua del mismo en periodos uniformes permitiendo su comparabilidad;
- d) En caso de que algún ente público inicie sus operaciones en el transcurso del año, el primer ejercicio contable abarcará a partir del inicio de éstas y hasta el **31 de diciembre de 2022**; tratándose de entes públicos que dejen de existir durante el ejercicio, concluirán sus operaciones en esa fecha, e incluirán los resultados obtenidos en la cuenta pública anual correspondiente
- e) Para efectos de evaluación y seguimiento de la gestión financiera, así como de la emisión de estados financieros para fines específicos se podrán presentar informes contables por periodos distintos, sin que esto signifique la ejecución de un cierre.

9) VALUACION

Todos los eventos que afecten económicamente al ente público deben ser cuantificados en términos monetarios y se registrarán al costo histórico o al valor económico más objetivo registrándose en moneda nacional.

- a) El costo histórico de las operaciones corresponde al monto erogado para su adquisición conforme a la documentación contable original justificativa y comprobatoria, o bien a su valor estimado o de avalúo en caso de ser producto de una donación, expropiación, adjudicación o dación en pago;
- b) La información reflejada en los estados financieros deberá ser revaluada aplicando los métodos y lineamientos que para tal efecto emita el CONAC.

10) DUALIDAD ECONOMICA

El ente público reconoce en la contabilidad, la representación de las transacciones y algún otro evento que afecte su situación financiera, su composición por los recursos asignados para el logro de sus fines y por sus fuentes, conforme a los derechos y obligaciones.

- a) Los activos representan recursos que fueron asignados y capitalizados por el ente público, en tanto que los pasivos y el patrimonio representan los financiamientos y los activos netos, respectivamente;
- b) Las fuentes de los recursos están reconocidas dentro de los conceptos de la Ley de Ingresos.

11) CONSISTENCIA

Ante la existencia de operaciones similares en un ente público, debe corresponder un mismo tratamiento contable, el cual debe permanecer a través del tiempo, en tanto no cambie la esencia económica de las operaciones.

- a) Las políticas, métodos de cuantificación, procedimientos contables y ordenamientos normativos, son acuerdos para cumplir con lo dispuesto en la Ley de Contabilidad, con la finalidad de reflejar de una mejor forma, la sustancia económica de las operaciones realizadas por el ente público, debiendo aplicarse de manera uniforme a lo largo del tiempo;

- b) Cuando por la emisión de una nueva norma, cambie el procedimiento de cuantificación, las políticas contables, los procedimientos de registro y la presentación de la información financiera que afecte la comparabilidad de la información, se revelará claramente en los estados financieros el motivo, justificación y efecto;
- c) Los estados financieros correspondientes a cada ejercicio seguirán los mismos criterios y métodos de valuación utilizados en ejercicios precedentes, salvo cambios en el modelo contable de aplicación general;
- d) La observancia de este postulado no imposibilita el cambio en la aplicación de reglas, lineamientos, métodos de cuantificación y procedimientos contables; sólo se exige, que cuando se efectúe una modificación que afecte la comparabilidad de la información, se deberá revelar claramente en los estados financieros: su motivo, justificación y efecto, con el fin de fortalecer la utilidad de la información. También, obliga al ente público a mostrar su situación financiera y resultados aplicando bases técnicas y jurídicas consistentes, que permitan la comparación con ella misma sobre la información de otros períodos y conocer su posición relativa con otros entes económicos similares.
- e) Normatividad supletoria. En caso de emplear varios grupos de normatividades (normatividades supletorias), deberá realizar la justificación razonable correspondiente.
- f) Para las entidades que por primera vez estén implementando la base devengada de acuerdo a la Ley de Contabilidad, deberán:
 - Revelar las nuevas políticas de reconocimiento;
 - Su plan de implementación;
 - Revelar los cambios en las políticas, la clasificación y medición de las mismas, así como su impacto en la información financiera.
 - Presentar los últimos estados financieros con la normatividad anteriormente utilizada con las nuevas políticas para fines de comparación en la transición a la base devengada.

6. Políticas de Contabilidad Significativas

Se informará sobre:

- Actualización: se informará del método utilizado para la actualización del valor de los activos, pasivos y Hacienda Pública y/o patrimonio y las razones de dicha elección. Así como informar de la desconexión o reconexión inflacionaria:

A la fecha los estados financieros no están re expresados.

- c) Informar sobre la realización de operaciones en el extranjero y de sus efectos en la información financiera gubernamental:

Al de 30 de junio de 2022, este ente, no efectuó operaciones con el extranjero.

- d) Método de valuación de la inversión en acciones en el Sector Paraestatal.
Este ente no cuenta con inversiones en acciones.

- e) Sistema y método de valuación de inventarios.
No cuenta con Inventarios este Ente.

- f) Beneficios a empleados: revelar el cálculo de la reserva actuarial, valor presente de los ingresos esperados comparado con el valor presente de la estimación de gastos tanto de los beneficiarios actuales como futuros:

A la fecha no es aplicable este inciso para este ente público.

- g) Provisiones: objetivo de su creación, monto y plazo.
A la fecha no se cuenta con provisiones este ente público.

h) Reservas: objetivo de su creación, monto y plazo.

Al de 30 de junio de 2022, no se cuenta con reservas este ente público.

i) Cambios en políticas contables y corrección de errores junto con la revelación de los efectos que se tendrá en la información financiera del ente público, ya sea retrospectivos o prospectivos.

A la fecha no han surgido cambios en las políticas contables para este ente.

j) Reclasificaciones: Se deben revelar todos aquellos movimientos entre cuentas por efectos de cambios en los tipos de operaciones.

Al 30 de junio de 2022, no surgieron reclasificaciones de relevancia para este ente público.

k) Depuración y cancelación de saldos.

Al 30 de junio de 2022, se ha registrado ninguna depuración y cancelación de saldos para este ente público.

7. Posición en Moneda Extranjera y Protección por Riesgo Cambiario

Este ente no cuenta con inversiones en Moneda Extranjera.

- a) Activos en moneda extranjera
- b) Pasivos en moneda extranjera
- c) Posición en moneda extranjera
- d) Tipo de cambio
- e) Equivalente en moneda nacional

8. Reporte Analítico del Activo

La depreciación fue calculada de acuerdo a la normatividad que marca la CONAC y los parámetros de vida útil de los activos Fijos a este **Corte**, al 30 de junio de 2022 este ente Público no tiene reflejado las depreciaciones de los bienes Inmuebles (Edificios), se esta actualizando el padrón para el cálculo, debido a que la anterior administración no aplico depreciación a estos bienes desde la adquisición.

a) Vida útil o porcentajes de depreciación, deterioro o amortización utilizados en los diferentes tipos de activos:

Fueron Registrados de acuerdo a normatividad y porcentajes de vida útil que emitió la CONAC.

b) Cambios en el porcentaje de depreciación o valor residual de los activos:

Se registró de acuerdo a la normatividad del CONAC no hubo cambios.

b) Importe de los gastos capitalizados en el ejercicio, tanto financieros como de investigación y desarrollo.

Al 30 de junio de 2022, este ente público no realiza capitalizaciones de gastos financieros de investigación y desarrollo

c) Riegos por tipo de cambio o tipo de interés de las inversiones financieras.

Al 30 de junio de 2022, este ente no cuenta con moneda extranjera, por lo que no se tienen riesgos por tipos de cambio o en su caso, inversiones financieras pactadas en monedas extranjeras.

d) Valor activado en el ejercicio de los bienes construidos por la entidad.

Al 30 de Junio de 2022, este ente público no efectuó construcciones, ni activo construcciones en procesos como parte de los activos fijos del ente.

e) Otras circunstancias de carácter significativo que afecten el activo, tales como bienes en garantía, señalados en embargos, litigios, títulos de inversiones entregados en garantías, baja significativa del valor de inversiones financieras, etc.

Al 30 de junio de 2022, no se realizaron embargos, litigios, y cualquier otro análogo que afecten los activos del ente

f) Desmantelamiento de Activos, procedimientos, implicaciones, efectos contables.

Al de 30 de junio de 2022 no se desmantelaron activos fijos

g) Administración de activos; planeación con el objetivo de que el ente los utilice de manera más efectiva.

Al 30 de junio de 2022, no se realizó cambios en la administración de los activos con los que cuenta este ente.

En los siguientes Rubros no aplica para este ente público toda vez que no se registraron incidencias en estas cuentas que se detallan.

- a) Inversiones en valores.
- b) Patrimonio de organismos descentralizados.
- c) Inversiones en empresas de participación mayoritaria
- d) Inversiones en empresas de participación minoritaria.

9. Fideicomisos, Mandatos y Análogos

Este ente no cuenta con Fideicomisos, mandatos y análogos.

10. Reporte de la Recaudación

Este ente no realizar ningún tipo de operación relacionado con la recaudación de algún tipo de contribución

11. Información sobre la Deuda y el Reporte Analítico de la Deuda

Al de 30 de junio de 2022, este ente no cuenta con deuda pública

12. Calificaciones otorgadas

Al 30 de junio de 2022, este ente no realizó ninguna transacción que haya sido sujeta a una calificación crediticia.

13. Proceso de Mejora

Al 30 de junio de 2022, no se realizaron mejoras en los procesos de control interno, medidas de desempeño financiero, metas y alcances.

14. Información por Segmentos

Al 30 de junio de 2022, este ente no considera necesario presentar y revelar información financiera relacionada con segmentos, toda vez que, este no cuenta con segmentos de sus actividades.

15. Eventos Posteriores al Cierre

Al 30 de junio de 2022, el ente no tiene información relacionada con eventos posteriores que sea imperativo revelar.

16. Partes Relacionadas

Al 30 de junio de 2022, este ente no cuenta con partes relacionadas que deban revelarse.

Es importante señalar que todos los gastos originados por la recuperación de naves y de créditos en litigio, así como los impuestos, derechos, pagos de honorarios y todo lo relacionado con la ampliación y mantenimiento para el mejor funcionamiento del parque industrial fueron pagados con los ingresos propios y recibidos del estado, gastos que fueron expuestos en la reunión de comité y aprobados por unanimidad.

De igual forma se manifiesta que estas Notas a los estados financieros serán presentados al Comité Técnico del Fideicomiso de Inversión del 2% sobre nóminas del estado de Campeche, para mayor transparencia y aprobación del mismo en el acta correspondiente.

"Bajo protesta de decir verdad declaramos que los Estados Financieros y sus Notas son razonablemente correctos y responsabilidad del emisor"



Lic. Ricardo Luis Gómez
Director General



C.P. Luis Carlos Chan May
Director Administrativo

FIDEICOMISO DE INVERSION DEL IMPUESTO DEL 2% SOBRE NOMINAS DEL ESTADO DE CAMPECHE

Estado Analítico de Ingresos


Del 1 de Enero al 30 de Junio de 2022

Rubro de Ingresos	Ingreso				Diferencia (6= 5 - 1)
	Estimado (1)	Ampliaciones y Reducciones (2)	Modificado (3= 1 + 2)	Devengado (4)	
Impuestos	0	0	0	0	0
Cuotas y Aportaciones de Seguridad Social	0	0	0	0	0
Contribuciones de Mejoras	0	0	0	0	0
Derechos	0	0	0	0	0
Productos	0	0	0	0	0
Aprovechamientos	0	0	0	0	0
Ingresos por Venta de Bienes, Prestación de Servicios y Otros Ingresos	0	8,419,740	8,419,740	3,809,784	3,809,784
Participaciones, Aportaciones, Convenios, Incentivos Derivados de la Colaboración Fiscal y Fondos Distintos de Aportaciones	0	0	0	0	0
Transferencias, Asignaciones, Subsidios y Subvenciones, y Pensiones y Jubilaciones	12,300,000	0	12,300,000	10,266,666	-2,033,334
Ingresos Derivados de Financiamientos	0	0	0	0	0
Total	12,300,000	8,419,740	20,719,740	14,076,450	14,076,450
				Ingresos excedentes¹	1,776,450

Rubro de Ingresos	Ingreso				Diferencia (6= 5 - 1)
	Estimado (1)	Ampliaciones y Reducciones (2)	Modificado (3= 1 + 2)	Devengado (4)	
Ingresos del Poder Ejecutivo Federal o Estatal y de los Municipios	0	0	0	0	0
Impuestos	0	0	0	0	0
Cuotas y Aportaciones de Seguridad Social	0	0	0	0	0
Contribuciones de Mejoras	0	0	0	0	0
Derechos	0	0	0	0	0
Productos	0	0	0	0	0
Aprovechamientos	0	0	0	0	0
Participaciones, Aportaciones, Convenios, Incentivos Derivados de la Colaboración Fiscal y Fondos Distintos de Aportaciones	0	0	0	0	0
Transferencias, Asignaciones, Subsidios y Subvenciones, y Pensiones y Jubilaciones	0	0	0	0	0
Ingresos de los Entes Públicos de los Poderes Legislativo y Judicial, de los Organos Autónomos y del Sector Parastatal o Paramunicipal, así como de las Empresas Productivas del Estado	0	0	0	0	0
Cuotas y Aportaciones de Seguridad Social	0	0	0	0	0
Productos	0	0	0	0	0
Ingresos por Venta de Bienes, Prestación de Servicios y Otros Ingresos	0	8,419,740	8,419,740	3,809,784	3,809,784
Transferencias, Asignaciones, Subsidios y Subvenciones, y Pensiones y Jubilaciones	12,300,000	0	12,300,000	10,266,666	-2,033,334
Ingresos derivados de financiamiento	0	0	0	0	0
Ingresos Derivados de Financiamientos	0	0	0	0	0
Total	12,300,000	8,419,740	20,719,740	14,076,450	14,076,450
				Ingresos excedentes¹	1,776,450



Lic. Ricardo Luis Gómez
Director General



C.P. Luis Caribís Chan May
Director Administrativo

FIDEICOMISO DE INVERSION DEL IMPUESTO DEL 2% SOBRE NOMINAS DEL ESTADO DE CAMPECHE
Estado Analítico del Ejercicio del Presupuesto de Egresos
Clasificación Económica (por Tipo de Gasto)
Del 1 de Enero al 30 de Junio de 2022

Concepto	Egresos					Subejercicio 6 = (3 - 4)
	Aprobado 1	Ampliaciones/ (Reducciones) 2	Modificado 3 = (1 + 2)	Devengado 4	Pagado 5	
Gasto Corriente	12,259,553	10,125,900	22,385,453	6,722,523	6,722,523	15,662,930
Gasto de Capital	40,447	136,019	176,466	100,700	100,700	75,765
Amortización de la Deuda y Disminución de Pasivos	0	0	0	0	0	0
Pensiones y Jubilaciones	0	0	0	0	0	0
Participaciones	0	0	0	0	0	0
Total del Gasto	12,300,000	10,261,919	22,561,919	6,823,223	6,823,223	15,738,696



Lic. Ricardo Luis Gómez
 Director General



C.P. Luis Carlos Chan May
 Director Administrativo

FIDEICOMISO DE INVERSIÓN DEL IMPUESTO DEL 2% SOBRE NOMINAS DEL ESTADO DE CAMPECHE

Estado Analítico del Ejercicio del Presupuesto de Egresos
Clasificación por Objeto del Gasto (Capítulo y Concepto)

Del 1 de Enero al 30 de Junio de 2022

Concepto	Egresos				Pagado	Subejercicio
	Aprobado 1	Ampliaciones/ (Reducciones) 2	Modificado 3 = (1 + 2)	Devengado 4		
Servicios Personales	5,990,366	88,800	6,079,166	2,392,450	2,392,450	3,686,716
Remuneraciones al Personal de Carácter Permanente	3,778,486	0	3,778,486	1,761,341	1,761,341	2,017,145
Remuneraciones al Personal de Carácter Transitorio	200,989	0	200,989	94,449	94,449	106,549
Remuneraciones Adicionales y Especiales	566,109	0	566,109	33,266	33,266	532,843
Seguridad Social	1,444,772	0	1,444,772	449,454	449,454	995,319
Otras Prestaciones Sociales y Económicas	0	88,800	88,800	53,940	53,940	34,860
Previsiones	0	0	0	0	0	0
Pago de Estímulos a Servidores Públicos	0	0	0	0	0	0
Materiales y Suministros	108,032	502,679	610,711	224,332	224,332	386,379
Materiales de Administración, Emisión de Documentos y Artículos Oficiales	66,532	128,500	195,032	107,930	107,930	87,102
Alimentos y Utensilios	0	45,000	45,000	24,849	24,849	20,151
Materias Primas y Materiales de Producción y Comercialización	0	0	0	0	0	0
Materiales y Artículos de Construcción y de Reparación	0	8,000	8,000	3,674	3,674	4,326
Productos Químicos, Farmacéuticos y de Laboratorio	41,500	0	41,500	46,336	46,336	145,164
Combustibles, Lubrificantes y Aditivos	0	0	0	27,388	27,388	12,612
Vestuario, Blancos, Prendas de Protección y Artículos Deportivos	0	39,179	39,179	0	0	39,179
Materiales y Suministros Para Seguridad	0	92,000	92,000	14,155	14,155	77,845
Herramientas, Refacciones y Accesorios Menores	0	0	0	0	0	0
Servicios Generales	1,806,155	5,347,401	7,153,556	3,105,741	3,105,741	4,047,815
Servicios Básicos	132,000	154,981	286,981	112,508	112,508	174,473
Servicios de Arrendamiento	0	453,800	453,800	163,873	163,873	289,927
Servicios Profesionales, Científicos, Técnicos y Otros Servicios	579,166	1,549,204	2,128,370	705,249	705,249	1,423,121
Servicios Financieros, Bancarios y Comerciales	450,000	130,000	580,000	253,516	253,516	326,484
Servicios de Instalación, Reparación, Mantenimiento y Conservación	169,020	2,100,216	2,269,236	1,750,227	1,750,227	519,008
Servicios de Comunicación Social y Publicidad	0	0	0	0	0	0
Servicios de Traslado y Viáticos	249,969	67,000	316,969	18,081	18,081	298,888
Servicios Oficiales	112,000	50,000	162,000	6,220	6,220	155,780
Otros Servicios Generales	114,000	842,200	956,200	96,066	96,066	860,134
Transferencias, Asignaciones, Subsidios y Otras Ayudas	0	0	0	0	0	0
Transferencias Internas y Asignaciones al Sector Público	0	0	0	0	0	0
Transferencias al Resto del Sector Público	0	0	0	0	0	0
Subsidios y Subvenciones	0	0	0	0	0	0
Ayudas Sociales	0	0	0	0	0	0
Pensiones y Jubilaciones	0	0	0	0	0	0
Transferencias a Fideicomisos, Mandatos y Otros Análogos	0	0	0	0	0	0
Transferencias a la Seguridad Social	0	0	0	0	0	0
Donativos	0	0	0	0	0	0
Transferencias al Exterior	0	0	0	0	0	0
Bienes Muebles, Inmuebles e Intangibles	40,447	136,019	176,466	100,700	100,700	75,765
Mobiliario y Equipo de Administración	40,447	136,019	176,466	100,700	100,700	75,765
Mobiliario y Equipo Educativo y Recreativo	0	0	0	0	0	0
Equipo e Instrumental Médico y de Laboratorio	0	0	0	0	0	0
Vehículos y Equipo de Transporte	0	0	0	0	0	0
Equipo de Defensa y Seguridad	0	0	0	0	0	0
Maquinaria, Otros Equipos y Herramientas	0	0	0	0	0	0
Activos Biológicos	0	0	0	0	0	0
Bienes Inmuebles	0	0	0	0	0	0
Activos Intangibles	0	0	0	0	0	0
Inversión Pública	0	0	0	0	0	0
Obra Pública en Bienes de Dominio Público	0	0	0	0	0	0
Obra Pública en Bienes Propios	0	0	0	0	0	0
Proyectos Productivos y Acciones de Fomento	0	0	0	0	0	0

FIDEICOMISO DE INVERSION DEL IMPUESTO DEL 2% SOBRE NOMINAS DEL ESTADO DE CAMPECHE
Estado Analítico del Ejercicio del Presupuesto de Egresos
Clasificación por Objeto del Gasto (Capítulo y Concepto)
Del 1 de Enero al 30 de Junio de 2022

Concepto	Egresos					Subejercicio 6 = (3 - 4)
	Aprobado 1	Ampliaciones/ (Reducciones) 2	Modificado 3 = (1 + 2)	Devengado 4	Pagado 5	
Inversiones Financieras y Otras Provisiones						
Inversiones Para el Fomento de Actividades Productivas	0	0	0	0	0	0
Acciones y Participaciones de Capital	0	0	0	0	0	0
Compra de Títulos y Valores	0	0	0	0	0	0
Concesión de Préstamos	0	0	0	0	0	0
Inversiones en Fideicomisos, Mandatos y Otros Análogos	0	0	0	0	0	0
Otras Inversiones Financieras	0	0	0	0	0	0
Provisiones para Contingencias y Otras Erogaciones Especiales	0	0	0	0	0	0
Participaciones y Aportaciones	4,355,000	4,187,020	8,542,020	1,000,000	1,000,000	7,542,020
Participaciones	0	0	0	0	0	0
Aportaciones	0	0	0	0	0	0
Convenios	4,355,000	4,187,020	8,542,020	1,000,000	1,000,000	7,542,020
Deuda Pública	0	0	0	0	0	0
Amortización de la Deuda Pública	0	0	0	0	0	0
Intereses de la Deuda Pública	0	0	0	0	0	0
Comisiones de la Deuda Pública	0	0	0	0	0	0
Gastos de la Deuda Pública	0	0	0	0	0	0
Costo por Coberturas	0	0	0	0	0	0
Apoyos Financieros	0	0	0	0	0	0
Adeudos de Ejercicios Fiscales Anteriores (Adefas)	0	0	0	0	0	0
Total del Gasto	12,300,000	10,261,919	22,561,919	6,823,223	6,823,223	15,738,696



Lic. Ricardo Luis Gómez
 Director General



C.P. Luis Carraz CharMay
 Director Administrativo

FIDEICOMISO DE INVERSIÓN DEL IMPUESTO DEL 2% SOBRE NOMINAS DEL ESTADO DE CAMPECHE
Estado Analítico del Ejercicio del Presupuesto de Egresos
Clasificación Funcional (Finalidad y Función)
Del 1 de Enero al 30 Junio de 2022

Concepto	Egresos					Subejercicio 6 = (3 - 4)
	Aprobado 1	Ampliaciones/ (Reducciones) 2	Modificado 3 = (1 + 2)	Devengado 4	Pagado 5	
Gobierno						
Legislación	0	0	0	0	0	0
Justicia	0	0	0	0	0	0
Coordinación de la Política de Gobierno	0	0	0	0	0	0
Relaciones Exteriores	0	0	0	0	0	0
Asuntos Financieros y Hacendarios	0	0	0	0	0	0
Seguridad Nacional	0	0	0	0	0	0
Asuntos de Orden Público y de Seguridad Interior	0	0	0	0	0	0
Otros Servicios Generales	0	0	0	0	0	0
Desarrollo Social						
Protección Ambiental	0	0	0	0	0	0
Vivienda y Servicios a la Comunidad	0	0	0	0	0	0
Salud	0	0	0	0	0	0
Recreación, Cultura y Otras Manifestaciones Sociales	0	0	0	0	0	0
Educación	0	0	0	0	0	0
Protección Social	0	0	0	0	0	0
Otros Asuntos Sociales	0	0	0	0	0	0
Desarrollo Económico	12,300,000	10,261,919	22,561,918	6,823,223	6,823,223	15,738,695
Asuntos Económicos, Comerciales y Laborales en General	0	0	0	0	0	0
Agropecuaria, Silvicultura, Pesca y Caza	0	0	0	0	0	0
Combustibles y Energía	0	0	0	0	0	0
Minería, Manufacturas y Construcción	0	0	0	0	0	0
Transporte	0	0	0	0	0	0
Comunicaciones	0	0	0	0	0	0
Turismo	0	0	0	0	0	0
Ciencia, Tecnología e Innovación	0	0	0	0	0	0
Otras Industrias y Otros Asuntos Económicos	12,300,000	10,261,919	22,561,918	6,823,223	6,823,223	15,738,695
Otras no Clasificadas en Funciones Anteriores	0	0	0	0	0	0
Transacciones de la Deuda Pública / Costo Financiero de la Deuda	0	0	0	0	0	0
Transferencias, Participaciones y Aportaciones entre Diferentes Niveles y Ordenes de Gobierno	0	0	0	0	0	0
Sanamiento del Sistema Financiero	0	0	0	0	0	0
Adeudos de Ejercicios Fiscales Anteriores	0	0	0	0	0	0
Total del Gasto	12,300,000	10,261,919	22,561,918	6,823,223	6,823,223	15,738,695

Lic. Ricardo Luis Gómez
 Director General

C.P. Luis Gabriel Nájera
 Director Administrativo

FIDEICOMISO DE INVERSION DEL IMPUESTO DEL 2% SOBRE NOMINAS DEL ESTADO DE CAMPECHE
Indicadores de Postura Fiscal
Del 1 de Enero al 30 Junio de 2022

Concepto	Estimado	Devengado	Pagado ³
I. Ingresos Presupuestarios (I=1+2)	12,300,000	14,076,450	14,076,450
1. Ingresos del Gobierno de la Entidad Federativa ¹	0	0	0
2. Ingresos del Sector Paraestatal ¹	12,300,000	14,076,450	14,076,450
II. Egresos Presupuestarios (II=3+4)	12,300,000	6,823,223	6,823,223
3. Egresos del Gobierno de la Entidad Federativa ²	0	0	0
4. Egresos del Sector Paraestatal ²	12,300,000	6,823,223	6,823,223
III. Balance Presupuestario (Superávit o Déficit) (III = I - II)	0	7,253,227	7,253,227


Concepto	Estimado	Devengado	Pagado ³
III. Balance presupuestario (Superávit o Déficit)	0	7,253,227	7,253,227
IV. Intereses, Comisiones y Gastos de la Deuda	0	0	0
V. Balance Primario (Superávit o Déficit) (V= III - IV)	0	7,253,227	7,253,227

Concepto	Estimado	Devengado	Pagado ³
A. Financiamiento	0	0	0
B. Amortización de la deuda	0	0	0
C. Endeudamiento ó desendeudamiento (C = A - B)	0	0	0

1. Los Ingresos que se presentan son los ingresos presupuestarios totales sin incluir los ingresos por financiamientos. Los Ingresos del Gobierno de la Entidad Federativa corresponden a los del Poder Ejecutivo, Legislativo Judicial y Autónomos

2. Los egresos que se presentan son los egresos presupuestarios totales sin incluir los egresos por amortización. Los egresos del Gobierno de la Entidad Federativa corresponden a los del Poder Ejecutivo, Legislativo, Judicial y Órganos Autónomos

3. Para Ingresos se reportan los ingresos recaudados; para egresos se reportan los egresos pagados



Lic. Ricardo Luis Gómez
 Director General



C.P. Luis Carlos Chan May
 Director Administrativo

FIDEICOMISO DE INVERSION DEL IMPUESTO DEL 2% SOBRE NOMINAS DEL ESTADO DE CAMPECHE
Endeudamiento Neto
Del 1 de Enero al 30 de Junio de 2022

Identificación de Crédito o Instrumento	Contratación/Colocación	Amortización	Endeudamiento Neto
	A	B	C = A - B
Creditos Bancarios			
			0
	0	0	0
			0
			0
			0
			0
			0
			0
			0
Total Créditos Bancarios	0	0	0
Otros Instrumentos de Deuda			
			0
			0
			0
			0
			0
			0
			0
			0
			0
Total Otros Instrumentos de Deuda	0	0	0
TOTAL	0	0	0



 Lic. Ricardo Luis Gómez
 Director General



 C.P. Luis Carlos Chan May
 Director Administrativo

FIDEICOMISO DE INVERSION DEL IMPUESTO DEL 2% SOBRE NOMINAS DEL ESTADO DE CAMPECHE
Intereses de la Deuda
Del 1 de Enero al 30 de Junio de 2022

Identificación de Crédito o Instrumento	Devengado	Pagado
Créditos Bancarios		
Total de intereses de Créditos Bancarios	0	0
Otros Instrumentos de Deuda		
Total de intereses de Otros Instrumentos de Deuda	0	0
TOTAL	0	0




Lic. Ricardo Luis Gómez
 Director General




C.P. Luis Carlos Chan May
 Director Administrativo

FIDEICOMISO DE INVERSION DEL IMPUESTO DEL 2% SOBRE NOMINAS DEL ESTADO DE CAMPECHE
 Estado Analítico del Ejercicio del Presupuesto de Egresos
 Clasificación Administrativa
 Del 1 de Enero al 30 de Junio de 2022

Concepto	Egresos						Subejercicio 6 = (3 - 4)
	Aprobado 1	Ampliaciones/ (Reducciones) 2	Modificado 3 = (1 + 2)	Devengado 4	Pagado 5		
Sin Ramo/Dependencia DIRECCION GENERAL	\$12,300,000 \$12,300,000	\$10,261,919 \$10,261,919	\$22,561,919 \$22,561,919 \$0 \$0 \$0 \$0 \$0 \$0 \$0	\$6,823,223 \$6,823,223	\$682,322 \$682,322	\$15,738,696 \$15,738,696 \$0 \$0 \$0 \$0 \$0 \$0 \$0	
Total del Gasto	\$12,300,000	\$10,212,740	\$22,512,740	\$2,596,843	\$2,596,843	\$19,915,896	



Lic. Ricardo Luis Gómez
 Director General




C.P. Luis Carlos Chan May
 Director Administrativo

FIDEICOMISO DE INVERSIÓN DEL IMPUESTO DEL 2% SOBRE NOMINAS DEL ESTADO DE CAMPECHE
Gasto por Categoría Programática
Del 1 de Enero al 30 de Junio de 2022

Concepto	Egresos Modificados				Subejercicio	
	1 Aprobado	2 Ampliaciones/ (Reducciones)	3 = (1 + 2) Modificado	4 Devengado		5 Pagado
Programas	12,300,000	10,261,919	22,561,919	6,823,223	6,823,223	15,738,696
Subsidios: Sector Social y Privado o Entidades Federativas y Municipios	0	0	0	0	0	0
Sujetos a Reglas de Operación	0	0	0	0	0	0
Otros Subsidios	0	0	0	0	0	0
Desempeño de las Funciones	12,300,000	10,261,919	22,561,919	6,823,223	6,823,223	15,738,696
Prestación de Servicios Públicos	0	0	0	0	0	0
Provisión de Bienes Públicos	0	0	0	0	0	0
Planeación, seguimiento y evaluación de políticas públicas	0	0	0	0	0	0
Promoción y fomento	0	0	0	0	0	0
Regulación y supervisión	0	0	0	0	0	0
Funciones de las Fuerzas Armadas (Únicamente Gobierno Federal)	12,300,000	10,261,919	22,561,919	6,823,223	6,823,223	15,738,696
Proyectos de inversión	0	0	0	0	0	0
Administrativos y de Apoyo	0	0	0	0	0	0
Apoyo al proceso presupuestario y para mejorar la eficiencia institucional	0	0	0	0	0	0
Apoyo a la función pública y al mejoramiento de la gestión	0	0	0	0	0	0
Operaciones ajenas	0	0	0	0	0	0
Compromisos	0	0	0	0	0	0
Obligaciones de cumplimiento de resolución jurisdiccional	0	0	0	0	0	0
Desastres Naturales	0	0	0	0	0	0
Obligaciones	0	0	0	0	0	0
Pensiones y jubilaciones	0	0	0	0	0	0
Aportaciones a la seguridad social	0	0	0	0	0	0
Aportaciones a fondos de estabilización	0	0	0	0	0	0
Aportaciones a fondos de inversión y reestructura de pensiones	0	0	0	0	0	0
Programas de Gasto Federalizado (Gobierno Federal)	0	0	0	0	0	0
Gasto Federalizado	0	0	0	0	0	0
Participaciones a entidades federativas y municipios	0	0	0	0	0	0
Costo financiero, deuda o apoyos a deudores y ahorradores de la banca	0	0	0	0	0	0
Adeudos de ejercicios fiscales anteriores	0	0	0	0	0	0
Total del Gasto	12,300,000	10,261,919	22,561,919	6,823,223	6,823,223	15,738,696



Lic. Ricardo Luis Gómez
 Director General



C.P. Luis Carlos Chán May
 Director Administrativo

Informe de Programas y Proyectos de Inversión

NO APLICA

“A la fecha de corte de información, esta entidad no cuenta con datos de este formato”



Lic. Ricardo Luis Gómez
Director General



C.P. Luis Carlos Chan May
Director Administrativo

Indicadores de Resultados

2022

Los indicadores de este Ente Público se generaron en base a los datos del Sistema de Evaluación
Integral

(SEI)

(Se anexa)



Lic. Ricardo Luis Gómez
Director General



C.P. Luis Carlos Chan May
Director Administrativo

Relación de esquemas bursátiles y de coberturas financieras

A la fecha de corte de la Información, esta entidad no cuenta esquemas bursátiles y coberturas financieras

Formato libre

(Artículo 46, último párrafo LGCG)



Lic. Ricardo Luis Gómez
Director General



C.P. Luis Carlos Chan May
Director Administrativo

FIDEICOMISO DE INVERSIÓN DEL IMPUESTO DEL 2% SOBRE NOMINAS DEL ESTADO DE CAMPECHE (a)

Estado de Situación Financiera Detallado - LDF

Al 31 de diciembre de 2021 y al 30 de Junio de 2022 (b)

(PESOS)

Concepto (c)	2022 (d)	31 de diciembre de 2021 (e)	Concepto (c)	2022 (d)	31 de diciembre de 2021 (e)
ACTIVO			PASIVO		
Activo Circulante			Activo Circulante		
a. Efectivo y Equivalentes (a=a1+a2+a3+a4+a5+a6+a7)	21,655,531	12,112,678	a. Cuentas por Pagar a Corto Plazo (a=a1+a2+a3+a4+a5+a6+a7+a8+a9)	203,211	568,153
a1) Efectivo	0	0	a1) Servicios Personales por Pagar a Corto Plazo	0	65,173
a2) Bancos/Tesorería	11,789,199	3,465,910	a2) Proveedores por Pagar a Corto Plazo	0	99,985
a3) Bancos/Dependencias y Otros	0	0	a3) Contratistas por Obras Públicas por Pagar a Corto Plazo	53	53
a4) Inversiones Temporales (Hasta 3 meses)	9,866,332	8,646,768	a4) Participaciones y Aportaciones por Pagar a Corto Plazo	0	250,000
a5) Fondos con Afectación Específica	0	0	a5) Transferencias Otorgadas por Pagar a Corto Plazo	0	0
a6) Depósitos de Fondos de Terceros en Garantía y/o Administración	0	0	a6) Intereses, Comisiones y Otros Gastos de la Deuda Pública por Pagar a Corto Plazo	0	0
a7) Otros Efectivos y Equivalentes	0	0	a7) Retenciones y Contribuciones por Pagar a Corto Plazo	203,159	152,942
b. Derechos a Recibir Efectivo o Equivalentes (b=b1+b2+b3+b4+b5+b6+b7)	303,786	355,125	a8) Devoluciones de la Ley de Ingresos por Pagar a Corto Plazo	0	0
b1) Inversiones Financieras de Corto Plazo	0	0	a9) Otras Cuentas por Pagar a Corto Plazo	0	0
b2) Cuentas por Cobrar a Corto Plazo	0	0	b. Documentos por Pagar a Corto Plazo (b=b1+b2+b3)	0	0
b3) Deudores Diversos por Cobrar a Corto Plazo	20,243	-518	b1) Documentos Comerciales por Pagar a Corto Plazo	0	0
b4) Ingresos por Recuperar a Corto Plazo	0	0	b2) Documentos con Contratistas por Obras Públicas por Pagar a Corto Plazo	0	0
b5) Deudores por Anticipos de la Tesorería a Corto Plazo	0	0	b3) Otros Documentos por Pagar a Corto Plazo	0	0
b6) Préstamos Otorgados a Corto Plazo	0	0	c. Porción a Corto Plazo de la Deuda Pública (c=c1+c2)	0	0
b7) Otros Derechos a Recibir Efectivo o Equivalentes a Corto Plazo	283,543	355,643	c1) Porción a Corto Plazo de la Deuda Pública	0	0
c. Derechos a Recibir Bienes o Servicios (c=c1+c2+c3+c4+c5)	0	0	c2) Porción a Corto Plazo de Arrendamiento Financiero	0	0
c1) Anticipo a Proveedores por Adquisición de Bienes y Prestación de Servicios a Corto Plazo	0	0	d. Títulos y Valores a Corto Plazo	0	0
c2) Anticipo a Proveedores por Adquisición de Bienes Inmuebles y Muebles a Corto Plazo	0	0	e. Pasivos Diferidos a Corto Plazo (e=e1+e2+e3)	0	0
c3) Anticipo a Proveedores por Adquisición de Bienes Intangibles a Corto Plazo	0	0	e1) Ingresos Cobrados por Adelantado a Corto Plazo	0	0
c4) Anticipo a Contratistas por Obras Públicas a Corto Plazo	0	0	e2) Intereses Cobrados por Adelantado a Corto Plazo	0	0
c5) Otros Derechos a Recibir Bienes o Servicios a Corto Plazo	0	0	e3) Otros Pasivos Diferidos a Corto Plazo	0	0
d. Inventarios (d=d1+d2+d3+d4+d5)	0	0	f. Fondos y Bienes de Terceros en Garantía y/o Administración a Corto Plazo (f=f1+f2+f3+f4+f5+f6)	0	0
d1) Inventario de Mercancías para Venta	0	0	f1) Fondos en Garantía a Corto Plazo	0	0
d2) Inventario de Mercancías Terminadas	0	0	f2) Fondos en Administración a Corto Plazo	0	0
d3) Inventario de Mercancías en Proceso de Elaboración	0	0	f3) Fondos Contingentes a Corto Plazo	0	0
d4) Inventario de Materias Primas, Materiales y Suministros para Producción	0	0	f4) Fondos de Fideicomisos, Mandatos y Contratos Análogos a Corto Plazo	0	0
d5) Bienes en Tránsito	0	0	f5) Otros Fondos de Terceros en Garantía y/o Administración a Corto Plazo	0	0
e. Almacenes	0	0	f6) Valores y Bienes en Garantía a Corto Plazo	0	0
f. Estimación por Pérdida o Deterioro de Activos Circulantes (f=f1+f2)	0	0	g. Provisiones a Corto Plazo (g=g1+g2+g3)	0	0
f1) Estimaciones para Cuentas Incobrables por Derechos a Recibir Efectivo o Equivalentes	0	0	g1) Provisión para Demandas y Juicios a Corto Plazo	0	0
f2) Estimación por Deterioro de Inventarios	0	0	g2) Provisión para Contingencias a Corto Plazo	0	0
g. Otros Activos Circulantes (g=g1+g2+g3+g4)	14,051	14,051	g3) Otras Provisiones a Corto Plazo	0	0
g1) Valores en Garantía	14,051	14,051	h. Otros Pasivos a Corto Plazo (h=h1+h2+h3)	0	0
g2) Bienes en Garantía (excluye depósitos de fondos)	0	0	h1) Ingresos por Clasificar	0	0
g3) Bienes Derivados de Embargos, Decomisos, Aseguramientos y Dación en Pago	0	0	h2) Recaudación por Participar	0	0
g4) Adquisición con Fondos de Terceros	0	0	h3) Otros Pasivos Circulantes	0	0
IA. Total de Activos Circulantes (IA = a + b + c + d + e + f + g)	21,973,368	12,481,854	IIA. Total de Pasivos Circulantes (IIA = a + b + c + d + e + f + g + h)	203,211	568,153
Activo No Circulante			Pasivo No Circulante		
a. Inversiones Financieras a Largo Plazo	0	0	a. Cuentas por Pagar a Largo Plazo	0	0
b. Derechos a Recibir Efectivo o Equivalentes a Largo Plazo	45,706,387	47,836,722	b. Documentos por Pagar a Largo Plazo	0	0
c. Bienes Inmuebles, Infraestructura y Construcciones en Proceso	476,746,134	476,746,134	c. Deuda Pública a Largo Plazo	0	0
d. Bienes Muebles	2,104,530	2,003,830	d. Pasivos Diferidos a Largo Plazo	0	0
e. Activos Intangibles	5,000	5,000	e. Fondos y Bienes de Terceros en Garantía y/o en Administración a Largo Plazo	2,095,730	2,095,730
f. Depreciación, Deterioro y Amortización Acumulada de Bienes	-1,656,646	-1,656,646	f. Provisiones a Largo Plazo	0	0
g. Activos Diferidos	0	0	IIIB. Total de Pasivos No Circulantes (IIIB = a + b + c + d + e + f)	2,095,730	2,095,730
h. Estimación por Pérdida o Deterioro de Activos no Circulantes	0	0	II. Total del Pasivo (II = IIA + IIIB)	2,298,941	2,663,883
i. Otros Activos no Circulantes	0	0	HACIENDA PÚBLICA/PATRIMONIO		
IB. Total de Activos No Circulantes (IB = a + b + c + d + e + f + g + h + i)	522,905,405	524,935,039	IIIA. Hacienda Pública/Patrimonio Contribuido (IIIA = a + b + c)	83,630,890	83,630,890
I. Total del Activo (I = IA + IB)	544,878,773	537,416,894	a. Aportaciones	0	0
			b. Donaciones de Capital	0	0
			c. Actualización de la Hacienda Pública/Patrimonio	83,630,890	83,630,890
			IIIB. Hacienda Pública/Patrimonio Generado (IIIB = a + b + c + d + e)	458,948,942	451,122,121
			a. Resultados del Ejercicio (Ahorro/ Desahorro)	7,576,821	60,621,419
			b. Resultados de Ejercicios Anteriores	310,799,239	249,927,821
			c. Revalúos	132,357,024	132,357,024
			d. Reservas	0	0
			e. Rectificaciones de Resultados de Ejercicios Anteriores	8,215,858	8,215,858
			IIIC. Exceso o Insuficiencia en la Actualización de la Hacienda Pública/Patrimonio (IIIC=a+b)	0	0
			a. Resultado por Posición Monetaria	0	0
			b. Resultado por Tenencia de Activos no Monetarios	0	0
			III. Total Hacienda Pública/Patrimonio (III = IIIA + IIIB + IIIC)	542,579,832	534,753,011
			IV. Total del Pasivo y Hacienda Pública/Patrimonio (IV = II + III)	544,878,773	537,416,894

Ente Público:

FIDEICOMISO DE INVERSION DEL IMPUESTO DEL 2% SOBRE NOMINAS DEL ESTADO DE CAMPECHE

Relación de cuentas bancarias productivas específicas

FONDO, PROGRAMA O CONVENIO	DATOS DE LA CUENTA BANCARIA	
	INSTITUCION BANCARIA	NUMERO DE CUENTA
N/A	N/A	N/A

Lic. Ricardo Luis Gómez
Director General


C.P. Luis Carlos Chan May
Director Administrativo

FIDEICOMISO DE INVERSION DEL IMPUESTO DEL 2% SOBRE NOMINAS DEL ESTADO DE CAMPECHE (a)							
Informe Analítico de la Deuda Pública y Otros Pasivos - LDF							
Del 1 de Enero al 30 de Junio de 2022 (b)							
(PESOS)							
Denominación de la Deuda Pública y Otros Pasivos	Saldo al 31 de diciembre de 2021 (d)	Disposiciones del Periodo (e)	Amortizaciones del Periodo (f)	Revaluaciones, Reclasificaciones y Otros Ajustes (g)	Saldo Final del Periodo (h) h=d+e-f+g	Pago de Intereses del Periodo (i)	Pago de Comisiones y demás costos asociados durante el Periodo (j)
(c)	(d)	(e)	(f)	(g)	(h)	(i)	(j)
1. Deuda Pública (1=A+B)	0	0	0	0	0	0	0
A. Corto Plazo (A=a1+a2+a3)	0	0	0	0	0	0	0
a1) Instituciones de Crédito	0	0	0	0	0	0	0
a2) Títulos y Valores	0	0	0	0	0	0	0
a3) Arrendamientos Financieros	0	0	0	0	0	0	0
B. Largo Plazo (B=b1+b2+b3)	0	0	0	0	0	0	0
b1) Instituciones de Crédito	0	0	0	0	0	0	0
b2) Títulos y Valores	0	0	0	0	0	0	0
b3) Arrendamientos Financieros	0	0	0	0	0	0	0
2. Otros Pasivos	2,663,883				2,298,941		
3. Total de la Deuda Pública y Otros Pasivos	2,663,883	0	0	0	2,298,941	0	0
4. Deuda Contingente 1 (informativo)	0	0	0	0	0	0	0
A. Deuda Contingente 1					0		
B. Deuda Contingente 2					0		
C. Deuda Contingente XX					0		
5. Valor de Instrumentos Bono Cupón Cero 2 (Informativo)	0	0	0	0	0	0	0
A. Instrumento Bono Cupón Cero 1					0		
B. Instrumento Bono Cupón Cero 2					0		
C. Instrumento Bono Cupón Cero XX					0		

1. Se refiere a cualquier Financiamiento sin fuente o garantía de pago definida, que sea asumida de manera solidaria o subsidiaria por las Entidades Federativas con sus Municipios, organismos descentralizados y empresas de participación estatal mayoritaria y fideicomisos, locales o municipales, y por los Municipios con sus respectivos organismos descentralizados y empresas de participación municipal mayoritaria.

2. Se refiere al valor del Bono Cupón Cero que respalda el pago de los créditos asociados al mismo (Activo).

Obligaciones a Corto Plazo (k)	Monto Contratado (l)	Plazo Pactado (m)	Tasa de Interés (n)	Comisiones y Costos Relacionados (o)	Tasa Efectiva (p)
6. Obligaciones a Corto Plazo (Informativo)	0	0	0	0	0
A. Crédito 1					
B. Crédito 2					
C. Crédito XX					

FIDEICOMISO DE INVERSION DEL IMPUESTO DEL 2% SOBRE NOMINAS DEL ESTADO DE CAMPECHE (a)
Balance Presupuestario - LDF
Del 1 de Enero al 30 de Junio de 2022 (b)
(PESOS)

Concepto (c)	Estimado/ Aprobado (d)	Devengado	Recaudado/ Pagado
A. Ingresos Totales (A = A1+A2+A3)	12,300,000	14,076,450	14,076,450
A1. Ingresos de Libre Disposición	12,300,000	14,076,450	14,076,450
A2. Transferencias Federales Etiquetadas			
A3. Financiamiento Neto	0	0	0
B. Egresos Presupuestarios¹ (B = B1+B2)	12,300,000	6,823,223	6,823,223
B1. Gasto No Etiquetado (sin incluir Amortización de la Deuda Pública)	12,300,000	6,823,223	6,823,223
B2. Gasto Etiquetado (sin incluir Amortización de la Deuda Pública)			
C. Remanentes del Ejercicio Anterior (C = C1 + C2)	0	0	0
C1. Remanentes de Ingresos de Libre Disposición aplicados en el periodo			
C2. Remanentes de Transferencias Federales Etiquetadas aplicados en el periodo			
I. Balance Presupuestario (I = A - B + C)	0	7,253,227	7,253,227
II. Balance Presupuestario sin Financiamiento Neto (II = I - A3)	0	7,253,227	7,253,227
III. Balance Presupuestario sin Financiamiento Neto y sin Remanentes del Ejercicio Anterior (III= II - C)	0	7,253,227	7,253,227

Concepto	Aprobado	Devengado	Pagado
E. Intereses, Comisiones y Gastos de la Deuda (E = E1+E2)	0	0	0
E1. Intereses, Comisiones y Gastos de la Deuda con Gasto No Etiquetado			
E2. Intereses, Comisiones y Gastos de la Deuda con Gasto Etiquetado			
IV. Balance Primario (IV = III - E)	0	7,253,227	7,253,227

Concepto	Estimado/ Aprobado	Devengado	Recaudado/ Pagado
F. Financiamiento (F = F1 + F2)	0	0	0
F1. Financiamiento con Fuente de Pago de Ingresos de Libre Disposición			
F2. Financiamiento con Fuente de Pago de Transferencias Federales Etiquetadas			
G. Amortización de la Deuda (G = G1 + G2)	0	0	0
G1. Amortización de la Deuda Pública con Gasto No Etiquetado			
G2. Amortización de la Deuda Pública con Gasto Etiquetado			
A3. Financiamiento Neto (A3 = F - G)	0	0	0

Concepto	Estimado/ Aprobado	Devengado	Recaudado/ Pagado
A1. Ingresos de Libre Disposición	12,300,000	14,076,450	14,076,450
A3.1 Financiamiento Neto con Fuente de Pago de Ingresos de Libre Disposición (A3.1 = F1 - G1)	0	0	0
F1. Financiamiento con Fuente de Pago de Ingresos de Libre Disposición	0	0	0
G1. Amortización de la Deuda Pública con Gasto No Etiquetado	0	0	0
B1. Gasto No Etiquetado (sin incluir Amortización de la Deuda Pública)	12,300,000	6,823,223	6,823,223
C1. Remanentes de Ingresos de Libre Disposición aplicados en el periodo		0	0
V. Balance Presupuestario de Recursos Disponibles (V = A1 + A3.1 - B1 + C1)	0	7,253,227	7,253,227

VI. Balance Presupuestario de Recursos Disponibles sin Financiamiento Neto (VI = V - A3.1)	0	7,253,227	7,253,227
--	---	-----------	-----------

Concepto	Estimado/ Aprobado	Devengado	Recaudado/ Pagado
A2. Transferencias Federales Etiquetadas	0	0	0
A3.2 Financiamiento Neto con Fuente de Pago de Transferencias Federales Etiquetadas (A3.2 = F2 - G2)	0	0	0
F2. Financiamiento con Fuente de Pago de Transferencias Federales Etiquetadas	0	0	0
G2. Amortización de la Deuda Pública con Gasto Etiquetado	0	0	0
B2. Gasto Etiquetado (sin incluir Amortización de la Deuda Pública)	0	0	0
C2. Remanentes de Transferencias Federales Etiquetadas aplicados en el periodo		0	0
VII. Balance Presupuestario de Recursos Etiquetados (VII = A2 + A3.2 - B2 + C2)	0	0	0
VIII. Balance Presupuestario de Recursos Etiquetados sin Financiamiento Neto (VIII = VII - A3.2)	0	0	0

FIDEICOMISO DE INVERSION DEL IMPUESTO DEL 2% SOBRE NOMINAS DEL ESTADO DE CAMPECHE (a)
Estado Analítico de Ingresos Detallado - LDF
Del 1 de Enero al 30 de Junio de 2022 (b)
(PESOS)

Concepto (c)	Ingreso					Diferencia (e)
	Estimado (d)	Ampliaciones/ (Reducciones)	Modificado	Devengado	Recaudado	
Ingresos de Libre Disposición						
A. Impuestos			0			0
B. Cuotas y Aportaciones de Seguridad Social			0			0
C. Contribuciones de Mejoras			0			0
D. Derechos			0			0
E. Productos			0			0
F. Aprovechamientos			0			0
G. Ingresos por Ventas de Bienes y Prestación Servicios	0	8,419,740	8,419,740	3,809,784	3,809,784	3,809,784
H. Participaciones (H=h1+h2+h3+h4+h5+h6+h7+h8+h9+h10+h11)	0	0	0	0	0	0
h1) Fondo General de Participaciones			0			0
h2) Fondo de Fomento Municipal			0			0
h3) Fondo de Fiscalización y Recaudación			0			0
h4) Fondo de Compensación			0			0
h5) Fondo de Extracción de Hidrocarburos			0			0
h6) Impuesto Especial Sobre Producción y Servicios			0			0
h7) 0.136% de la Recaudación Federal Participable			0			0
h8) 3.17% Sobre Extracción de Petróleo			0			0
h9) Gasolinas y Diésel			0			0
h10) Fondo del Impuesto Sobre la Renta			0			0
h11) Fondo de Estabilización de los Ingresos de las Entidades Federativas			0			0
I. Incentivos Derivados de la Colaboración Fiscal (I=i1+i2+i3+i4+i5)	0	0	0	0	0	0
i1) Tenencia o Uso de Vehículos			0			0
i2) Fondo de Compensación ISAN			0			0
i3) Impuesto Sobre Automóviles Nuevos			0			0
i4) Fondo de Compensación de Repecos-Intermedios			0			0
i5) Otros Incentivos Económicos			0			0
J. Transferencias y Asignaciones			0			0
K. Convenios	0	0	0	0	0	0
k1) Otros Convenios y Subsidios			0			0
L. Otros Ingresos de Libre Disposición (L=l1+l2)	12,300,000	0	12,300,000	10,266,666	10,266,666	-2,033,334
l1) Participaciones en Ingresos Locales			0			0
l2) Otros Ingresos de Libre Disposición	12,300,000	0	12,300,000	10,266,666	10,266,666	-2,033,334
I. Total de Ingresos de Libre Disposición (I=A+B+C+D+E+F+G+H+I+J+K+L)	12,300,000	8,419,740	20,719,740	14,076,450	14,076,450	1,776,450
Ingresos Excedentes de Ingresos de Libre Disposición						
Transferencias Federales Etiquetadas						
A. Aportaciones (A=a1+a2+a3+a4+a5+a6+a7+a8)	0	0	0	0	0	0
a1) Fondo de Aportaciones para la Nómina Educativa y Gasto Operativo			0			0
a2) Fondo de Aportaciones para los Servicios de Salud			0			0
a3) Fondo de Aportaciones para la Infraestructura Social			0			0
a4) Fondo de Aportaciones para el Fortalecimiento de los Municipios y de las Demarcaciones Territoriales del Distrito Federal			0			0
a5) Fondo de Aportaciones Múltiples			0			0
a6) Fondo de Aportaciones para la Educación Tecnológica y de Adultos			0			0
a7) Fondo de Aportaciones para la Seguridad Pública de los Estados y del Distrito Federal			0			0
a8) Fondo de Aportaciones para el Fortalecimiento de las Entidades Federativas			0			0
B. Convenios (B=b1+b2+b3+b4)	0	0	0	0	0	0
b1) Convenios de Protección Social en Salud			0			0
b2) Convenios de Descentralización			0			0
b3) Convenios de Reasignación			0			0
b4) Otros Convenios y Subsidios			0			0
C. Fondos Distintos de Aportaciones (C=c1+c2)	0	0	0	0	0	0

FIDEICOMISO DE INVERSION DEL IMPUESTO DEL 2% SOBRE NOMINAS DEL ESTADO DE CAMPECHE (a)
Estado Analítico del Ejercicio del Presupuesto de Egresos Detallado - LDF
Clasificación por Objeto del Gasto (Capítulo y Concepto)
Del 1 de Enero al 30 de Junio de 2022 (b)
(PESOS)

Concepto (c)	Egresos					Subejercicio (e)
	Aprobado (d)	Ampliaciones/ (Reducciones)	Modificado	Devengado	Pagado	
I. Gasto No Etiquetado (I=A+B+C+D+E+F+G+H+I)	12,300,000	10,261,919	22,561,919	6,823,223	6,823,223	15,738,696
A. Servicios Personales (A=a1+a2+a3+a4+a5+a6+a7)	5,990,366	88,800	6,079,166	2,392,450	2,392,450	3,686,716
a1) Remuneraciones al Personal de Carácter Permanente	3,778,486	0	3,778,486	1,761,341	1,761,341	2,017,145
a2) Remuneraciones al Personal de Carácter Transitorio	200,999	0	200,999	94,449	94,449	106,549
a3) Remuneraciones Adicionales y Especiales	566,109	0	566,109	33,266	33,266	532,843
a4) Seguridad Social	1,444,772	0	1,444,772	449,454	449,454	995,319
a5) Otras Prestaciones Sociales y Económicas	0	88,800	88,800	53,940	53,940	34,860
a6) Previsiones	0	0	0	0	0	0
a7) Pago de Estímulos a Servidores Públicos	0	0	0	0	0	0
B. Materiales y Suministros (B=b1+b2+b3+b4+b5+b6+b7+b8+b9)	108,032	502,679	610,711	224,332	224,332	386,379
b1) Materiales de Administración, Emisión de Documentos y Artículos Oficiales	66,532	128,500	195,032	107,930	107,930	87,102
b2) Alimentos y Utensilios	0	45,000	45,000	24,849	24,849	20,151
b3) Materias Primas y Materiales de Producción y Comercialización	0	0	0	0	0	0
b4) Materiales y Artículos de Construcción y de Reparación	0	8,000	8,000	3,674	3,674	4,326
b5) Productos Químicos, Farmacéuticos y de Laboratorio	0	0	0	0	0	0
b6) Combustibles, Lubricantes y Aditivos	41,500	150,000	191,500	46,336	46,336	145,164
b7) Vestuario, Blancos, Prendas de Protección y Artículos Deportivos	0	40,000	40,000	27,388	27,388	12,612
b8) Materiales y Suministros Para Seguridad	0	39,179	39,179	0	0	39,179
b9) Herramientas, Refacciones y Accesorios Menores	0	92,000	92,000	14,155	14,155	77,845
C. Servicios Generales (C=c1+c2+c3+c4+c5+c6+c7+c8+c9)	1,806,155	5,347,401	7,153,556	3,105,741	3,105,741	4,047,815
c1) Servicios Básicos	132,000	154,981	286,981	112,508	112,508	174,473
c2) Servicios de Arrendamiento	0	453,800	453,800	163,873	163,873	289,927
c3) Servicios Profesionales, Científicos, Técnicos y Otros Servicios	579,166	1,549,204	2,128,370	705,249	705,249	1,423,121
c4) Servicios Financieros, Bancarios y Comerciales	450,000	130,000	580,000	253,516	253,516	326,484
c5) Servicios de Instalación, Reparación, Mantenimiento y Conservación	169,020	2,100,216	2,269,236	1,750,227	1,750,227	519,008
c6) Servicios de Comunicación Social y Publicidad	0	0	0	0	0	0
c7) Servicios de Traslado y Viáticos	249,969	67,000	316,969	18,081	18,081	298,888
c8) Servicios Oficiales	112,000	50,000	162,000	6,220	6,220	155,780
c9) Otros Servicios Generales	114,000	842,200	956,200	96,066	96,066	860,134
D. Transferencias, Asignaciones, Subsidios y Otras Ayudas (D=d1+d2+d3+d4+d5+d6+d7+d8+d9)	0	0	0	0	0	0
d1) Transferencias Internas y Asignaciones al Sector Público	0	0	0	0	0	0
d2) Transferencias al Resto del Sector Público	0	0	0	0	0	0
d3) Subsidios y Subvenciones	0	0	0	0	0	0
d4) Ayudas Sociales	0	0	0	0	0	0
d5) Pensiones y Jubilaciones	0	0	0	0	0	0
d6) Transferencias a Fideicomisos, Mandatos y Otros Análogos	0	0	0	0	0	0
d7) Transferencias a la Seguridad Social	0	0	0	0	0	0
d8) Donativos	0	0	0	0	0	0
d9) Transferencias al Exterior	0	0	0	0	0	0
E. Bienes Muebles, Inmuebles e Intangibles (E=e1+e2+e3+e4+e5+e6+e7+e8+e9)	40,447	136,019	176,466	100,700	100,700	75,765
e1) Mobiliario y Equipo de Administración	40,447	136,019	176,466	100,700	100,700	75,765
e2) Mobiliario y Equipo Educativo y Recreativo	0	0	0	0	0	0
e3) Equipo e Instrumental Médico y de Laboratorio	0	0	0	0	0	0
e4) Vehículos y Equipo de Transporte	0	0	0	0	0	0
e5) Equipo de Defensa y Seguridad	0	0	0	0	0	0
e6) Maquinaria, Otros Equipos y Herramientas	0	0	0	0	0	0
e7) Activos Biológicos	0	0	0	0	0	0
e8) Bienes Inmuebles	0	0	0	0	0	0
e9) Activos Intangibles	0	0	0	0	0	0
F. Inversión Pública (F=f1+f2+f3)	0	0	0	0	0	0
f1) Obra Pública en Bienes de Dominio Público	0	0	0	0	0	0
f2) Obra Pública en Bienes Propios	0	0	0	0	0	0
f3) Proyectos Productivos y Acciones de Fomento	0	0	0	0	0	0
G. Inversiones Financieras y Otras Provisiones (G=g1+g2+g3+g4+g5+g6+g7)	0	0	0	0	0	0
g1) Inversiones Para el Fomento de Actividades Productivas	0	0	0	0	0	0
g2) Acciones y Participaciones de Capital	0	0	0	0	0	0
g3) Compra de Títulos y Valores	0	0	0	0	0	0
g4) Concesión de Préstamos	0	0	0	0	0	0
g5) Inversiones en Fideicomisos, Mandatos y Otros Análogos	0	0	0	0	0	0
Fideicomiso de Desastres Naturales (Informativo)	0	0	0	0	0	0
g6) Otras Inversiones Financieras	0	0	0	0	0	0
g7) Provisiones para Contingencias y Otras Erogaciones Especiales	0	0	0	0	0	0
H. Participaciones y Aportaciones (H=h1+h2+h3)	4,355,000	4,187,020	8,542,020	1,000,000	1,000,000	7,542,020
h1) Participaciones	0	0	0	0	0	0
h2) Aportaciones	0	0	0	0	0	0
h3) Convenios	4,355,000	4,187,020	8,542,020	1,000,000	1,000,000	7,542,020
I. Deuda Pública (I=i1+i2+i3+i4+i5+i6+i7)	0	0	0	0	0	0
i1) Amortización de la Deuda Pública	0	0	0	0	0	0
i2) Intereses de la Deuda Pública	0	0	0	0	0	0
i3) Comisiones de la Deuda Pública	0	0	0	0	0	0
i4) Gastos de la Deuda Pública	0	0	0	0	0	0
i5) Costo por Coberturas	0	0	0	0	0	0

FIDEICOMISO DE INVERSION DEL IMPUESTO DEL 2% SOBRE NOMINAS DEL ESTADO DE CAMPECHE (a)
 Estado Analítico del Ejercicio del Presupuesto de Egresos Detallado - LDF
 Clasificación por Objeto del Gasto (Capítulo y Concepto)
 Del 1 de Enero al 30 de Junio de 2022 (b)
 (PESOS)

Concepto (c)	Egresos					Subejercicio (e)
	Aprobado (d)	Ampliaciones/ (Reducciones)	Modificado	Devengado	Pagado	
i6) Apoyos Financieros			0			0
i7) Adeudos de Ejercicios Fiscales Anteriores (ADEFAS)			0			0
II. Gasto Etiquetado (II=A+B+C+D+E+F+G+H+I)	0	0	0	0	0	0
A. Servicios Personales (A=a1+a2+a3+a4+a5+a6+a7)	0	0	0	0	0	0
a1) Remuneraciones al Personal de Carácter Permanente			0			0
a2) Remuneraciones al Personal de Carácter Transitorio			0			0
a3) Remuneraciones Adicionales y Especiales			0			0
a4) Seguridad Social			0			0
a5) Otras Prestaciones Sociales y Económicas			0			0
a6) Previsiones			0			0
a7) Pago de Estímulos a Servidores Públicos			0			0
B. Materiales y Suministros (B=b1+b2+b3+b4+b5+b6+b7+b8+b9)	0	0	0	0	0	0
b1) Materiales de Administración, Emisión de Documentos y Artículos Oficiales			0			0
b2) Alimentos y Utensilios			0			0
b3) Materias Primas y Materiales de Producción y Comercialización			0			0
b4) Materiales y Artículos de Construcción y de Reparación			0			0
b5) Productos Químicos, Farmacéuticos y de Laboratorio			0			0
b6) Combustibles, Lubricantes y Aditivos			0			0
b7) Vestuario, Blancos, Prendas de Protección y Artículos Deportivos			0			0
b8) Materiales y Suministros Para Seguridad			0			0
b9) Herramientas, Refacciones y Accesorios Menores			0			0
C. Servicios Generales (C=c1+c2+c3+c4+c5+c6+c7+c8+c9)	0	0	0	0	0	0
c1) Servicios Básicos			0			0
c2) Servicios de Arrendamiento			0			0
c3) Servicios Profesionales, Científicos, Técnicos y Otros Servicios			0			0
c4) Servicios Financieros, Bancarios y Comerciales			0			0
c5) Servicios de Instalación, Reparación, Mantenimiento y Conservación			0			0
c6) Servicios de Comunicación Social y Publicidad			0			0
c7) Servicios de Traslado y Viáticos			0			0
c8) Servicios Oficiales			0			0
c9) Otros Servicios Generales			0			0
D. Transferencias, Asignaciones, Subsidios y Otras Ayudas (D=d1+d2+d3+d4+d5+d6+d7+d8+d9)	0	0	0	0	0	0
d1) Transferencias Internas y Asignaciones al Sector Público			0			0
d2) Transferencias al Resto del Sector Público			0			0
d3) Subsidios y Subvenciones			0			0
d4) Ayudas Sociales			0			0
d5) Pensiones y Jubilaciones			0			0
d6) Transferencias a Fideicomisos, Mandatos y Otros Análogos			0			0
d7) Transferencias a la Seguridad Social			0			0
d8) Donativos			0			0
d9) Transferencias al Exterior			0			0
E. Bienes Muebles, Inmuebles e Intangibles (E=e1+e2+e3+e4+e5+e6+e7+e8+e9)	0	0	0	0	0	0
e1) Mobiliario y Equipo de Administración			0			0
e2) Mobiliario y Equipo Educativo y Recreativo			0			0
e3) Equipo e Instrumental Médico y de Laboratorio			0			0
e4) Vehículos y Equipo de Transporte			0			0
e5) Equipo de Defensa y Seguridad			0			0
e6) Maquinaria, Otros Equipos y Herramientas			0			0
e7) Activos Biológicos			0			0
e8) Bienes Inmuebles			0			0
e9) Activos Intangibles			0			0
F. Inversión Pública (F=f1+f2+f3)	0	0	0	0	0	0
f1) Obra Pública en Bienes de Dominio Público			0			0
f2) Obra Pública en Bienes Propios			0			0
f3) Proyectos Productivos y Acciones de Fomento			0			0
G. Inversiones Financieras y Otras Provisiones (G=g1+g2+g3+g4+g5+g6+g7)	0	0	0	0	0	0
g1) Inversiones Para el Fomento de Actividades Productivas			0			0
g2) Acciones y Participaciones de Capital			0			0
g3) Compra de Títulos y Valores			0			0
g4) Concesión de Préstamos			0			0
g5) Inversiones en Fideicomisos, Mandatos y Otros Análogos			0			0
Fideicomiso de Desastres Naturales (Informativo)			0			0
g6) Otras Inversiones Financieras			0			0
g7) Provisiones para Contingencias y Otras Erogaciones Especiales			0			0
H. Participaciones y Aportaciones (H=h1+h2+h3)	0	0	0	0	0	0
h1) Participaciones			0			0
h2) Aportaciones			0			0
h3) Convenios			0			0
I. Deuda Pública (I=i1+i2+i3+i4+i5+i6+i7)	0	0	0	0	0	0
i1) Amortización de la Deuda Pública			0			0
i2) Intereses de la Deuda Pública			0			0
i3) Comisiones de la Deuda Pública			0			0

FIDEICOMISO DE INVERSION DEL IMPUESTO DEL 2% SOBRE NOMINAS DEL ESTADO DE CAMPECHE (a)
 Estado Analítico del Ejercicio del Presupuesto de Egresos Detallado - LDF
 Clasificación por Objeto del Gasto (Capítulo y Concepto)
 Del 1 de Enero al 30 de Junio de 2022 (b)
 (PESOS)

Concepto (c)	Egresos					Subejercicio (e)
	Aprobado (d)	Ampliaciones/ (Reducciones)	Modificado	Devengado	Pagado	
i4) Gastos de la Deuda Pública			0			0
i5) Costo por Coberturas			0			0
i6) Apoyos Financieros			0			0
i7) Adeudos de Ejercicios Fiscales Anteriores (ADEFAS)			0			0
III. Total de Egresos (III = I + II)	12,300,000	10,261,919	22,561,919	6,823,223	6,823,223	15,738,696

FIDEICOMISO DE INVERSION DEL IMPUESTO DEL 2% SOBRE NOMINAS DEL ESTADO DE CAMPECHE (a)
 Estado Analítico del Ejercicio del Presupuesto de Egresos Detallado - LDF
 Clasificación Funcional (Finalidad y Función)
 Del 1 de Enero al 30 de Junio de 2022 (b)
 (PESOS)

Concepto (c)	Egresos					Subejercicio (e)
	Aprobado (d)	Ampliaciones/ (Reducciones)	Modificado	Devengado	Pagado	
I. Gasto No Etiquetado (I=A+B+C+D)	12,300,000	10,261,919	22,561,919	6,823,223	6,823,223	15,738,696
A. Gobierno (A=a1+a2+a3+a4+a5+a6+a7+a8)	0	0	0	0	0	0
a1) Legislación			0			0
a2) Justicia			0			0
a3) Coordinación de la Política de Gobierno			0			0
a4) Relaciones Exteriores			0			0
a5) Asuntos Financieros y Hacendarios			0			0
a6) Seguridad Nacional			0			0
a7) Asuntos de Orden Público y de Seguridad Interior			0			0
a8) Otros Servicios Generales			0			0
B. Desarrollo Social (B=b1+b2+b3+b4+b5+b6+b7)	0	0	0	0	0	0
b1) Protección Ambiental			0			0
b2) Vivienda y Servicios a la Comunidad			0			0
b3) Salud			0			0
b4) Recreación, Cultura y Otras Manifestaciones Sociales			0			0
b5) Educación			0			0
b6) Protección Social			0			0
b7) Otros Asuntos Sociales			0			0
C. Desarrollo Económico (C=c1+c2+c3+c4+c5+c6+c7+c8+c9)	12,300,000	10,261,919	22,561,919	6,823,223	6,823,223	15,738,696
c1) Asuntos Económicos, Comerciales y Laborales en General			0			0
c2) Agropecuaria, Silvicultura, Pesca y Caza			0			0
c3) Combustibles y Energía			0			0
c4) Minería, Manufacturas y Construcción			0			0
c5) Transporte			0			0
c6) Comunicaciones			0			0
c7) Turismo			0			0
c8) Ciencia, Tecnología e Innovación			0			0
c9) Otras Industrias y Otros Asuntos Económicos	12,300,000	10,261,919	22,561,919	6,823,223	6,823,223	15,738,696
D. Otras No Clasificadas en Funciones Anteriores (D=d1+d2+d3+d4)	0	0	0	0	0	0
d1) Transacciones de la Deuda Pública / Costo Financiero de la Deuda			0			0
d2) Transferencias, Participaciones y Aportaciones Entre Diferentes Niveles y Ordenes de Gobierno			0			0
d3) Saneamiento del Sistema Financiero			0			0
d4) Adeudos de Ejercicios Fiscales Anteriores			0			0
II. Gasto Etiquetado (II=A+B+C+D)	0	0	0	0	0	0
A. Gobierno (A=a1+a2+a3+a4+a5+a6+a7+a8)	0	0	0	0	0	0
a1) Legislación			0			0
a2) Justicia			0			0
a3) Coordinación de la Política de Gobierno			0			0
a4) Relaciones Exteriores			0			0
a5) Asuntos Financieros y Hacendarios			0			0
a6) Seguridad Nacional			0			0
a7) Asuntos de Orden Público y de Seguridad Interior			0			0
a8) Otros Servicios Generales			0			0
B. Desarrollo Social (B=b1+b2+b3+b4+b5+b6+b7)	0	0	0	0	0	0
b1) Protección Ambiental			0			0
b2) Vivienda y Servicios a la Comunidad			0			0
b3) Salud			0			0
b4) Recreación, Cultura y Otras Manifestaciones Sociales			0			0
b5) Educación			0			0
b6) Protección Social			0			0
b7) Otros Asuntos Sociales			0			0
C. Desarrollo Económico (C=c1+c2+c3+c4+c5+c6+c7+c8+c9)	0	0	0	0	0	0
c1) Asuntos Económicos, Comerciales y Laborales en General			0			0
c2) Agropecuaria, Silvicultura, Pesca y Caza			0			0
c3) Combustibles y Energía			0			0

FIDEICOMISO DE INVERSION DEL IMPUESTO DEL 2% SOBRE NOMINAS DEL ESTADO DE CAMPECHE (a)
 Estado Analítico del Ejercicio del Presupuesto de Egresos Detallado - LDF
 Clasificación Funcional (Finalidad y Función)
 Del 1 de Enero al 30 de Junio de 2022 (b)
 (PESOS)

Concepto (c)	Egresos					Subejercicio (e)
	Aprobado (d)	Ampliaciones/ (Reducciones)	Modificado	Devengado	Pagado	
c4) Minería, Manufacturas y Construcción			0			0
c5) Transporte			0			0
c6) Comunicaciones			0			0
c7) Turismo			0			0
c8) Ciencia, Tecnología e Innovación			0			0
c9) Otras Industrias y Otros Asuntos Económicos			0			0
D. Otras No Clasificadas en Funciones Anteriores (D=d1+d2+d3+d4)	0	0	0	0	0	0
d1) Transacciones de la Deuda Publica / Costo Financiero de la Deuda			0			0
d2) Transferencias, Participaciones y Aportaciones Entre Diferentes Niveles y Ordenes de Gobierno			0			0
d3) Saneamiento del Sistema Financiero			0			0
d4) Adeudos de Ejercicios Fiscales Anteriores			0			0
III. Total de Egresos (III = I + II)	12,300,000	10,261,919	22,561,919	6,823,223	6,823,223	15,738,696

FIDEICOMISO DE INVERSION DEL IMPUESTO DEL 2% SOBRE NOMINAS DEL ESTADO DE CAMPECHE (a)
Estado Analítico del Ejercicio del Presupuesto de Egresos Detallado - LDF
Clasificación de Servicios Personales por Categoría
Del 1 de Enero al 30 de Junio de 2022 (b)
(PESOS)

Concepto (c)	Egresos					Subejercicio (e)
	Aprobado (d)	Ampliaciones/ (Reducciones)	Modificado	Devengado	Pagado	
I. Gasto No Etiquetado (I=A+B+C+D+E+F)	5,990,366	88,800	6,079,166	2,392,450	2,392,450	3,686,716
A. Personal Administrativo y de Servicio Público	5,990,366	88,800	6,079,166	2,392,450	2,392,450	3,686,716
B. Magisterio			0			0
C. Servicios de Salud (C=c1+c2)	0	0	0	0	0	0
c1) Personal Administrativo			0			0
c2) Personal Médico, Paramédico y afin			0			0
D. Seguridad Pública			0			0
E. Gastos asociados a la implementación de nuevas leyes federales o reformas a las mismas (E = e1 + e2)	0	0	0	0	0	0
e1) Nombre del Programa o Ley 1			0			0
e2) Nombre del Programa o Ley 2			0			0
F. Sentencias laborales definitivas			0			0
II. Gasto Etiquetado (II=A+B+C+D+E+F)	0	0	0	0	0	0
A. Personal Administrativo y de Servicio Público			0			0
B. Magisterio			0			0
C. Servicios de Salud (C=c1+c2)	0	0	0	0	0	0
c1) Personal Administrativo			0			0
c2) Personal Médico, Paramédico y afin			0			0
D. Seguridad Pública			0			0
E. Gastos asociados a la implementación de nuevas leyes federales o reformas a las mismas (E = e1 + e2)	0	0	0	0	0	0
e1) Nombre del Programa o Ley 1			0			0
e2) Nombre del Programa o Ley 2			0			0
F. Sentencias laborales definitivas			0			0
III. Total del Gasto en Servicios Personales (III = I + II)	5,990,366	88,800	6,079,166	2,392,450	2,392,450	3,686,716

BIENES MUEBLES

No. Inventario	Descripción del bien	Marca	Modelo	Numero de Serie	Valor Historico
5151000001-1	ANALIZADOR DE RED PORTATIL PARA RED LAN	UBIQUITI	2019	18E829E0B075	2,758.18
5111000002-1	ARCHIVERO DE METAL	HIRSH INDUSTRIES	2007	SKU25411	2,799.00
5111000002-2	ARCHIVERO DE METAL	HIRSH INDUSTRIALES	2007	SKU25411	2,799.00
5111000002-3	ARCHIVERO DE METAL	HIRSH INDUSTRIES	2007	SKU25411	2,799.00
5111000002-4	ARCHIVERO DE METAL	HIRSH INDUSTRIES	2008	SKU25413	3,549.00
5411000002-1	AUTOMOVILES	V.W	2019	MEX512603KT032813	234,990.00
5411000002-2	AUTOMOVILES	V.W	2019	MEX5G2609KT015898	199,990.00
5111000105-1	CAFETERA	KRUPS	KM7010551	NC0031640	2,750.89
5191000193-1	CAMARAS FOTOGRAFICA COMPUTADORA DE ESCRITORIO COMPAQ	CANON	ELPH180	21422063026146	2,245.96
5151000127-2	PRESARIO CQ1	HP	CQ1-1306LA	3CR05124FG	6,429.00
5151000131-1	COMPUTADORA DE ESCRITORIO HP PRODESK	HP	E3T78LT	MXL432323G	9,621.36
5151000124-1	COMPUTADORA DE ESCRITORIO LENOVO	LENOVO	S10559160135	SN:S100HYD4	11,900.00
5111000100-1	Destructora de Papel	GBC	CC175	SIN SERIE	1,798.00
5151000019-1	DISCO DURO	ADATA	HD7101TB	1H2120133849	1,345.48
5111000106-1	ENGARGOLADORA	GBC	COILBINDER207	SIN SERIE	1,789.00
5191000191-1	EQUIPO DE VIDEOVIGILANCIA	DAHUA	NVR8	NVR4208P	7,885.80
5191000191-10	EQUIPO DE VIDEOVIGILANCIA	DAHUA	IP DOME	SD6A130HN	30,960.40
5191000191-11	EQUIPO DE VIDEOVIGILANCIA	DBI	ANTENA	SIN SERIE	4,534.79
5191000191-12	EQUIPO DE VIDEOVIGILANCIA	DBI	ANTENA	SIN SERIE	4,534.79
5191000191-13	EQUIPO DE VIDEOVIGILANCIA	AIRMAX	M5	SIN SERIE	2,950.34
5191000191-14	EQUIPO DE VIDEOVIGILANCIA	AIRMAX	M5	SIN SERIE	2,950.34
5191000191-15	EQUIPO DE VIDEOVIGILANCIA	AIRMAX	NANOBEAM	NBDM5400	3,096.04
5191000191-16	EQUIPO DE VIDEOVIGILANCIA	AIRMAX	NANOBEAM	NBDM5400	3,096.04
5191000191-17	EQUIPO DE VIDEOVIGILANCIA	AIRMAX	NANOBEAM	NBDM5400	3,096.04
5191000191-18	EQUIPO DE VIDEOVIGILANCIA	AIRMAX	NANOBEAM	NBDM5400	3,096.04
5191000191-19	EQUIPO DE VIDEOVIGILANCIA	AIRMAX	NANOBEAM	NBDM5400	3,096.04
5191000191-2	EQUIPO DE VIDEOVIGILANCIA	SEAGATE	HD	SIN SERIE	3,150.68
5191000191-20	EQUIPO DE VIDEOVIGILANCIA	GHIA	DESKTOP	G2030	8,352.00
5191000191-22	EQUIPO DE VIDEOVIGILANCIA	TRIPPLITE	500VA	RJ1	3,016.00
5191000191-23	EQUIPO DE VIDEOVIGILANCIA	TRIPPLITE	500VA	RJ1	3,016.00
5191000191-24	EQUIPO DE VIDEOVIGILANCIA	TRIPPLITE	500VA	RJ1	3,016.00
5191000191-25	EQUIPO DE VIDEOVIGILANCIA	TRIPPLITE	500VA	RJ1	3,016.00
5191000191-26	EQUIPO DE VIDEOVIGILANCIA	TRIPPLITE	500VA	RJ1	3,016.00
5191000191-27	EQUIPO DE VIDEOVIGILANCIA	TRIPPLITE	500VA	RJ1	3,016.00
5191000191-28	EQUIPO DE VIDEOVIGILANCIA	ASUS	LED21	VS228H-P	3,694.60
5191000191-29	EQUIPO DE VIDEOVIGILANCIA	HISENSE	32ROKU	32G164356H00917	5,448.00
5191000191-3	EQUIPO DE VIDEOVIGILANCIA	SEAGATE	HD	SIN SERIE	3,150.68
5191000191-4	EQUIPO DE VIDEOVIGILANCIA	DAHUA	ECO SAVVY	IPCHFW4200S36	3,733.46
5191000191-5	EQUIPO DE VIDEOVIGILANCIA	DAHUA	ECO SAVVY	IPCHFW4200S36	3,733.46
5191000191-6	EQUIPO DE VIDEOVIGILANCIA	DAHUA	ECO SAVVY	IPCHFW4200S36	3,733.46
5191000191-7	EQUIPO DE VIDEOVIGILANCIA	DAHUA	IP DOME	SD6A130HN	30,960.40
5191000191-8	EQUIPO DE VIDEOVIGILANCIA	DAHUA	IP DOME	SD6A130HN	30,960.40
5191000191-9	EQUIPO DE VIDEOVIGILANCIA	DAHUA	IP DOME	SD6A130HN	30,960.40
5151000129-2	FUENTE DE RESPALDO SOLA BASIC	SOLA BASIC	LCD-PC450VA	MD76595P02	720.00
5151000044-8	IMPRESORA	EPSON ECOTANK L6171	L6171	*X4ER127107	7,300.00
5151000136-1	IMPRESORA CANON	CANON PIXMA	G5010	ABB16M2916	4,512.40
5151000134-1	IMPRESORA EPSON MULTIFUNCIONAL L3110	EPSON	L3110	X644320839	3,860.00
5151000132-1	IMPRESORA LASER PRO 2000	HP	CF145ABGJ	CND8FDS03D	5,998.99
5151000135-1	LAPTOP HP-240 G7 CORE I3	HP	CNC ID C-16415	SCG9476703	12,360.40
5151000125-2	LAPTOP HP	HP	2016	HP_SND5410Z41	13,300.00
5151000125-3	LAPTOP HP	DELL	INSPIRON	FC8FYL2	21,599.00
5151000130-1	LAPTOP MACBOOK AIR	MACBOOK	A1465	C02JK2L6DRV6	15,999.02
5151000130-2	LAPTOP MACBOOK AIR	MACBOOK	MD223E/A	ITEM56132	15,999.00
5151000128-2	LAPTOP SONY VAIO BLANCA	SONY VAIO	C10FLUVZ	SVE14125CLW	12,998.99
5111000050-1	MESA DE JUNTAS DE MADERA	SIN MARCA	MT-34515W	SIN SERIE	30,479.00
5111000102-1	Muebles de Madera	SIN MARCA, INCLUYE 9	2005	SIN SERIE	3,105.00
5111000102-10	Muebles de Madera	SIN MARCA	2016	SIN SERIE	12,407.77
5111000102-11	Muebles de Madera	SIN MARCA	2016	SIN SERIE	15,312.00
5111000102-12	Muebles de Madera	SIN MARCA	2016	SIN SERIE	15,436.12
5111000102-13	Muebles de Madera	SIN MARCA	2016	SIN SERIE	16,704.00
5111000102-14	Muebles de Madera	SIN MARCA	2016	SIN SERIE	13,920.00
5111000102-15	Muebles de Madera	SIN MARCA	2016	SIN SERIE	17,864.00
5111000102-16	Muebles de Madera	SIN MARCA, INCLUYE 6	2016	SIN SERIE	17,864.00
5111000102-2	Muebles de Madera	CAJONES	2005	SIN SERIE	2,070.00
5111000102-3	Muebles de Madera	SIN MARCA	2013	SIN SERIE	1,392.00
5111000102-4	Muebles de Madera	SIN MARCA	2013	SIN SERIE	1,392.00
5111000102-5	Muebles de Madera	SIN MARCA	2013	SIN SERIE	1,131.00
5111000102-6	Muebles de Madera	SIN MARCA	2013	SIN SERIE	1,131.00
5111000102-7	Muebles de Madera	SIN MARCA	2014	SIN SERIE	4,361.60
5111000102-8	Muebles de Madera	SIN MARCA	2016	SIN SERIE	21,228.00
5111000102-9	Muebles de Madera	SIN MARCA	2016	SIN SERIE	16,472.00
5191000192-1	PANTALLA PARA PROYECTOR	APOLLO	80P	62055	2,579.00
5151000133-1	Proyector	EPSON	EPSON S17	U3CK4505936	6,799.00
5111000101-1	Refrigerador	IEM	7 PIES	RIC7U07B	3,700.11

5111000106-2	RELOJ CHECADOR	ZKTECO	2015	SIN SERIE	2,998.99
5111000104-1	RELOJ DE PARED	SIN MARCA	2014	SIN SERIE	1,350.01
5111000086-1	SILLA	Genovena	113480	SIN SERIE	347.00
5111000086-10	SILLA	Genovena	113480	SIN SERIE	347.00
5111000086-11	SILLA	Genovena	113480	SIN SERIE	347.00
5111000086-12	SILLA	Genovena	113480	SIN SERIE	347.00
5111000086-13	SILLA	Genovena	113480	SIN SERIE	347.00
5111000086-14	SILLA	Genovena	113480	SIN SERIE	347.00
5111000086-15	SILLA	Genovena	113480	SIN SERIE	347.00
5111000086-16	SILLA	Genovena	113480	SIN SERIE	347.00
5111000086-17	SILLA	Genovena	113480	SIN SERIE	347.00
5111000086-18	SILLA	Genovena	113480	SIN SERIE	347.00
5111000086-19	SILLA	Genovena	113480	SIN SERIE	347.00
5111000086-2	SILLA	Genovena	113480	SIN SERIE	347.00
5111000086-20	SILLA	Genovena	113480	SIN SERIE	347.00
5111000086-21	SILLA	Genovena	113480	SIN SERIE	347.00
5111000086-22	SILLA	Genovena	113480	SIN SERIE	347.00



5111000086-29	SILLA	Genovena	113480	SIN SERIE	347.00
5111000086-30	SILLA	Genovena	113480	SIN SERIE	347.00
5111000086-31	SILLA	Genovena	113480	SIN SERIE	347.00
5111000086-32	SILLA	Genovena	113480	SIN SERIE	347.00
5111000086-33	SILLA	Genovena	113480	SIN SERIE	347.00
5111000086-34	SILLA	Genovena	113480	SIN SERIE	347.00
5111000086-35	SILLA	Genovena	113480	SIN SERIE	347.00
5111000086-36	SILLA	Genovena	113480	SIN SERIE	347.00
5111000086-37	SILLA	Genovena	113480	SIN SERIE	347.00
5111000086-38	SILLA	Genovena	113480	SIN SERIE	347.00
5111000086-39	SILLA	Genovena	113480	SIN SERIE	347.00
5111000086-4	SILLA	Genovena	113480	SIN SERIE	347.00
5111000086-40	SILLA	Genovena	113480	SIN SERIE	347.00
5111000086-41	SILLA	PIEL	CP548	SIN SERIE	1,050.00
5111000086-42	SILLA	GENOVEVA	2006	SIN SERIE	320.00
5111000086-43	SILLA	GENOVEVA	2006	SIN SERIE	320.00
5111000086-47	SILLA	NGA	MESH PIEL	SKU56453	1,398.99
5111000086-48	SILLA	NGA	MESH PIEL	SKU56453	1,398.99
5111000086-49	SILLA	NGA	MESH PIEL	SKU56453	1,398.99
5111000086-5	SILLA	Genovena	113480	SIN SERIE	347.00
5111000086-50	SILLA	NGA	MESH PIEL	SKU56453	1,399.02
5111000086-51	SILLA	GENOVEVA	2005	71282012200	368.99
5111000086-52	SILLA	GENOVEVA	2005	71282012200	368.99
5111000086-53	SILLA	GENOVEVA	2005	71282012200	368.99
5111000086-54	SILLA	GENOVEVA	2005	71282012200	368.99
5111000086-55	SILLA	GENOVEVA	2005	71282012200	368.99
5111000086-56	SILLA	GENOVEVA	2005	71282012200	368.99
5111000086-57	SILLA	GENOVEVA	2005	71282012200	368.99
5111000086-58	SILLA	GENOVEVA	2005	71282012200	368.99
5111000086-59	SILLA	GENOVEVA	2005	71282012200	368.99
5111000086-6	SILLA	Genovena	113480	SIN SERIE	347.00
5111000086-60	SILLA	GENOVEVA	2005	71282012200	368.99
5111000086-61	SILLA	GENOVEVA	2005	71282012200	368.99
5111000086-63	SILLA	GENOVEVA	2005	71282012200	368.99
5111000086-64	SILLA	GENOVEVA	2005	71282012200	368.99
5111000086-65	SILLA	GENOVEVA	2005	71282012200	368.99
5111000086-66	SILLA	GENOVEVA	2005	71282012200	368.99
5111000086-67	SILLA	GENOVEVA	2005	71282012200	368.99
5111000086-68	SILLA	GENOVEVA	2005	71282012200	368.99
5111000086-69	SILLA	GENOVEVA	2005	71282012200	368.99
5111000086-7	SILLA	Genovena	113480	SIN SERIE	347.00
5111000086-70	SILLA	GENOVEVA	2005	71282012200	368.99
5111000086-71	SILLA	GENOVEVA	2005	71282012200	368.99
5111000086-73	SILLA	GENOVEVA	2005	71282012200	368.99
5111000086-74	SILLA	GENOVEVA	2005	71282012200	368.99
5111000086-75	SILLA	GENOVEVA	2005	71282012200	368.99
5111000086-76	SILLA	GENOVEVA	2005	71282012200	368.99
5111000086-77	SILLA	GENOVEVA	2005	71282012200	368.99
5111000086-78	SILLA	GENOVEVA	2005	71282012200	368.99
5111000086-8	SILLA	Genovena	113480	SIN SERIE	347.00
5111000086-81	SILLA	SEUL	2015	SIN SERIE	1,349.00
5111000086-9	SILLA	Genovena	113480	SIN SERIE	347.00
5111000107-1	SILLA OPERATIVA ANTARA	ANTARA	2021	S/N DE SERIE	5,562.25
5111000098-1	SILLA PIEL	MANCHESTER	CA31704	SKU56666	2,199.00
5111000098-12	SILLA PIEL	CHICAGO	CA31704	SKU60150	2,888.65
5111000098-13	SILLA PIEL	SIN MARCA	29695	SIN SERIE	699.80
5111000098-14	SILLA PIEL	SIN MARCA	29695	SIN SERIE	699.80
5111000098-3	SILLA PIEL	MANCHESTER	CA31704	SKU56666	2,199.00
5111000098-4	SILLA PIEL	MANCHESTER	CA31704	SKU56666	2,199.00
5111000098-5	SILLA PIEL	MANCHESTER	CA31704	SKU56666	2,199.00
5111000098-7	SILLA PIEL	MANCHESTER	CA31704	SKU56666	2,199.00

5111000098-8	SILLA PIEL	MANCHESTER	CA31704	SKU56666	2,199.00
5111000098-9	SILLA PIEL	MANCHESTER	CA31704	SKU56666	2,199.00
5411000011-1	SUBURBAN	CHEVROLET	2016	1GN8C8KC7GR336652	907,000.02
5191000194-1	TELEVISION PHILIPS	PHILIPS	55PFL5765/F8	S/NCC2A	12,299.00
5151000137-1	LAPTOP HP PROBOOK 440 G7	HP	PROBOOK	5CD0211HDL	24,509.26

BIENES INMUEBLES

Tipo de predio	Tipo de Inmueble	Ubicación	Valor catastral
urbano	Nave Industrial	Lote 17 Fracción II ala Mipyme	6,799,322.10
urbano	Nave Industrial	Lote 2 de la Fraccion II del ala Mipyme	6,002,982.50
urbano	Nave Industrial	Lote 3 de la fracción II del ala Mipyme	15,072,596.00
urbano	Nave Industrial	Lote 6 de la fracción II del ala Mipyme	8,408,873.96
urbano	Nave Industrial	Lote 7 de la fracción II del ala Mipyme	7,757,594.48
urbano	Nave Industrial	Lote 9 de la fracción del ala Mipyme	8,438,319.98
urbano	Nave Industrial	Lote 12 de la fracción II del ala Mipyme	6,441,395.01
urbano	Nave Industrial	Lote 8-A Mza 4-A, Pologino 2 parte restante	2,635,776.88
urbano	Nave Industrial	Lote 8-B Mza 4-A, Pologino 2 parte restante	2,635,776.89
urbano	Nave Industrial	Lote 8-C Mza 4-A, Pologino 2 parte restante	2,635,776.88
urbano	Nave Industrial	Lote 8-G Mza 4-A, Pologino 2 parte restante	2,713,026.92
urbano	Nave Industrial	Lote 8-F Mza 4-A, Pologino 2 parte restante	2,713,025.70
urbano	Nave Industrial	Lote 8-H Mza 4-A, Pologino 2 parte restante	2,547,763.74
urbano	Nave Industrial	Lote 8-I Mza 4-A, Pologino 2 parte restante	2,248,358.75
urbano	Nave Industrial	Libramiento carretera Campeche_escarcega (atrás uac)	25,633,416.45
urbano	Nave Industrial	Lote 3A de la 1era etapa	8,093,407.87
urbano	Nave Industrial	Carretera federal campeche- merida s/n x desvio a dzitnup	23,197,206.48
urbano	Nave Industrial	Lote 2 de la Primera Etapa	23,402,530.63
urbano	Nave Industrial	Muelle del API, Lerma Campeche	850,000.00
urbano	Nave Industrial	Colonia tamarindo de la ciudad de Hopolchen Campeche	28,740,480.00
urbano	Nave Industrial	Municipio de Escarcega	25,935,672.92
urbano	Nave Industrial	Lote 9 poligono 2 parte restante	5,175,842.61
urbano	Nave Industrial	Lote 3b de la primera etapa Ala Mipyme	8,899,454.58
urbano	Nave Industrial	Lote 1 y 2 del poligono 1 PIB	18,192,320.85
urbano	Terreno	Lote 3 del poligono 1 PIB	4,559,796.00
urbano	Terreno	Lote 4 del ala Mipyme 1 PIB	2,330,016.00
urbano	Terreno	Lote 8D Mza. 4 poligono 2 parte restante	197,219.50
urbano	Terreno	Lote 8E Mza. 4 poligono 2 parte restante	184,396.90
urbano	Terreno	Lote 11 Mza. 3 PIB	640,747.30
urbano	Terreno	Lote 8 Mza. 4 PIB	1,275,732.60
urbano	Terreno	Lote 4 Mza. 2 PIB	3,345,146.30
urbano	Terreno	Lote 5 Mza. 2 PIB	1,926,666.60
urbano	Terreno	Lote 6 Mza. 2 PIB	1,670,249.00
urbano	Terreno	Lote 7 Mza. 2 PIB	1,469,920.60
urbano	Terreno	Municipio de Calkini	519.09
urbano	Terreno	Municipio de Calkini	280,421.50
urbano	Terreno	Municipio de Calkini	589,281.50
urbano	Terreno	Municipio de Calkini	146.41
urbano	Terreno	Municipio de Calkini	4,259.20
urbano	Terreno	Municipio de Calkini	1,277.76
urbano	Terreno	Municipio de Calkini	984.94
urbano	Terreno	AV lopez portillo	780,400.00
urbano	Terreno	AV lopez portillo	780,400.00
urbano	Terreno	AV lopez portillo	2,039,200.00
urbano	Terreno	quince millas a Barlovento	1,000,000.00
urbano	Terreno	Avenida Manuel Crescencio garcia Rejon, S/N	2,484,000.00
urbano	Terreno	Municipio de escaecega	10,278,639.00
urbano	Terreno	Carretera federal campeche- merida s/n x desvio a dzitnup	4,736,700.00
urbano	Terreno	Libramiento carretera Campeche_escarcega (atrás uac)	3,024,000.00
urbano	Terreno	Lote 3 fraccion II ala Mipyme	2,617,404.00
urbano	Terreno	Lote 6 fraccion II ala Mipyme	1,857,072.00
urbano	Terreno	Lote 7 fraccion II ala Mipyme	466,205.00
urbano	Terreno	Lote 9 fraccion II ala Mipyme	2,171,016.00
urbano	Terreno	Lote 12 fraccion II ala Mipyme	845,225.20
urbano	Terreno	Lote 3A de la 1era etapa PIB	1,480,022.94
urbano	Terreno	Lote 2 de la Primera Etapa	21,771,469.37
urbano	Terreno	Lote 9 poligono 2 parte restante	804,381.70
urbano	Terreno	Lote 3A de la 1era etapa PIB	500,000.00
urbano	Terreno	Lote 17 Fracción II ala Mipyme	2,508,504.00
urbano	Terreno	lote 2 fraccion II del ala Mipyme	463,690.00
urbano	Terreno	Lote 8a Mza. 4a poligono 2 parte restante	183,460.00
urbano	Terreno	Lote 8b Mza. 4a poligono 2 parte restante	189,948.00
urbano	Terreno	Lote 8c Mza. 4a poligono 2 parte restante	191,840.00
urbano	Terreno	Lote 8f Mza. 4a poligono 2 parte restante	171,532.00
urbano	Terreno	Lote 8g Mza. 4a poligono 2 parte restante	171,180.00
urbano	Terreno	Lote 8h Mza. 4a poligono 2 parte restante	171,180.00
urbano	Terreno	Lote 8i Mza. 4a poligono 2 parte restante	199,980.00
urbano	Terreno	Mza 6 Lote 8 Polig. 2 proceso donac. Asoc. Gana	3,646,094.70

urbano	Terreno	3 Hectareas PIB	25,957,839.38
urbano	Terreno	AV. Circuito constitucion por av. Alvaro Oberogon Campeche	5,500,000.00
urbano	Terreno	Carretera Campeche China	22,230,000.00
urbano	Terreno	Lote 1 y 2 del poligono 1 PIB	12,109,120.00
urbano	Obra	Obra de Infraestructura	5,547,324.35




PODER EJECUTIVO DEL ESTADO DE CAMPECHE
SECRETARÍA DE FINANZAS
EJERCICIO 2022
REPORTE DE AVANCE FÍSICO-FINANCIERO POR PROGRAMA PRESUPUESTARIO




RAMO:	25 Fideicomisos Públicos	TRIMESTRE:	Abril - Junio
ESTRUCTURA PROGRAMÁTICA			
PROGRAMA PRESUPUESTARIO:	021 Programa de Vinculación Laboral, Desarrollo sostenible de las MIPYMES y Fortalecimiento de la Capacidad Productiva de las Empresas del Estado	EJE ESTRATÉGICO:	4 Desarrollo Económico con Visión al Futuro
OPERATIVO:	X	INFRAESTRUCTURA:	
		ESTRATÉGICO:	
ESTATAL:	\$12,300,000.00	FEDERAL:	\$0.00

COMPONENTE	INFORMACIÓN GENERAL	COSTO ANUAL				COSTO TRIMESTRAL				AVANCE ACUM. AL TRIMESTRE EJERCIDO / MODIFICADO ANUAL	
		UNIDAD PRESUPUESTAL	ACTIVIDAD	APROBADO	MODIFICADO	COMPROMETIDO	DEVENGADO	EJERCIDO	PAGADO		DESVIACIÓN
AVANCE FINANCIERO (COMPORTAMIENTO DEL AVANCE DEL GASTO POR ACTIVIDAD)											
0137	Actores económicos atendidos para la promoción del desarrollo sostenible e inclusivo, la atracción de inversiones, la productividad y la competitividad										
02	Fideicomiso de Inversión del Impuesto del 2% sobre Nóminas										
	0276	Actividad del programa 021 y componente 0137									
		\$2,355,000.00	\$2,355,000.00	\$1,177,500.00	\$1,177,500.00	\$1,000,000.00	\$1,000,000.00	\$1,000,000.00	\$1,000,000.00	\$-177,500.00	42.46 %
	0400	Actividad del componente 0137 Actores económicos atendidos para la promoción del desarrollo sostenible e inclusivo, la atracción de inversiones, la productividad y la competitividad de la									
		\$9,945,000.00	\$11,538,510.25	\$4,972,500.00	\$6,566,010.25	\$3,226,379.70	\$3,226,379.70	\$3,226,379.70	\$3,226,379.70	-\$3,339,630.55	58.55 %
											50.47 %

TOTALES	\$12,300,000.00	\$13,893,510.25	\$6,150,000.00	\$7,743,510.25	\$4,226,379.70	\$4,226,379.70	\$4,226,379.70	\$4,226,379.70	-\$3,517,130.55	\$6,823,223.17	55.47 %	49.11 %
----------------	-----------------	-----------------	----------------	----------------	----------------	----------------	----------------	----------------	-----------------	----------------	---------	---------


Coordinador Administrativo
CP. LUIS CARLOS CHAN MAY


Titular de la Dependencia y/o Entidad
LIC. RICARDO LUIS GOMEZ



PODER EJECUTIVO DEL ESTADO DE CAMPECHE
SECRETARÍA DE FINANZAS
EJERCICIO 2022

REPORTE DE AVANCE FÍSICO-FINANCIERO POR PROGRAMA PRESUPUESTARIO

RAMO:	25 Fideicomisos Públicos		TRIMESTRE:	Abril - Junio	
ESTRUCTURA PROGRAMÁTICA					
PROGRAMA PRESUPUESTARIO:	021 Programa de Vinculación Laboral, Desarrollo sostenible de las MIPYMES y Fortalecimiento de la Capacidad Productiva de las Empresas del Estado		ALIN	4 Desarrollo Económico	
ESTATAL:	OPERATIVO:	X	INFRAESTRUCTURA:	ESTRATÉGICO:	
	\$12,300,000.00		MONTO DEL ORIGEN DE LOS RECURSOS: FONDO Y FUENTE DE FINANCIAMIENTO		
			FEDERAL: \$0.00		

COMPONENTE	INFORMACIÓN GENERAL		UNIDAD DE MEDIDA	META ANUAL		META TRIM
	ACTIVIDAD	UNIDAD PRESUPUESTAL		PROGRAMADA	MODIFICADA	
0137 Actores económicos atendidos para la promoción del desarrollo sostenible e inclusivo, la atracción de inversiones, la productividad y la competitividad						
0276 Actividad del programa 021 y componente 0137						
02 Fideicomiso de Inversión del Impuesto del 2% sobre Nóminas						
			003 Acción	2355000.00	2355000.00	1177500.00
0400 Actividad del componente 0137 Actores económicos atendidos para la promoción del desarrollo sostenible e inclusivo, la atracción de inversiones, la productividad y la competitividad del Pp 021 Programa de Vinculación Productiva de las Empresas del Estado para el 2% SOBRE NÓMINA						1177500.00
02 Fideicomiso de Inversión del Impuesto del 2% sobre Nóminas						
			433 Por ciento	9945000.00	9945000.00	4972500.00

TOTALES	12300000.00	12300000.00	6150000.00	6150000.00
---------	-------------	-------------	------------	------------

Coordinador Administrativo
CP. LUIS CARLOS CHAN MAY

Titular de la Dependencia y/o
LIC. RICARDO LUIS GOMEZ



PODER EJECUTIVO DEL ESTADO DE CAMPECHE
SECRETARÍA DE FINANZAS
EJERCICIO 2022




REPORTE DE AVANCE FÍSICO-FINANCIERO POR PROGRAMA PRESUPUESTARIO


RAMO:	25 Fideicomisos Públicos		TRIMESTRE:	Abril - Junio	
ESTRUCTURA PROGRAMÁTICA					
PROGRAMA PRESUPUESTARIO:	021 Programa de Vinculación Laboral, Desarrollo sostenible de las MIPYMES y Fortalecimiento de la Capacidad Productiva de las Empresas del Estado		EJE ESTRATÉGICO:	4 Desarrollo Económico con Visión al Futuro	
	OPERATIVO:	X	INFRAESTRUCTURA:		ESTRATÉGICO:
					INSTITUCIONAL:
ESTATAL:	\$12,300,000.00		FEDERAL:	\$0.00	

COMPORTAMIENTO DEL EJERCICIO DEL GASTO POR CAPITULO

CAPITULO DEL GASTO	COSTO ANUAL		COSTO TRIMESTRAL				AVANCE ACUM. AL TRIMESTRE EJERCIDO/ANUAL	AVANCE ACUM. AL TRIMESTRE EJERCIDO/ANUAL	AVANCE ACUM. AL TRIMESTRE EJERCIDO/ANUAL		
	APROBADO	MODIFICADO	APROBADO	MODIFICADO	DEVENGADO	EJERCIDO				PAGADO	DESVIACIÓN
4000	\$12,300,000.00	\$13,893,510.25	\$6,150,000.00	\$7,743,510.25	\$4,226,379.70	\$4,226,379.70	\$4,226,379.70	-\$3,517,130.55	\$6,823,223.17	55.47 %	49.11 %

TOTALES:	\$12,300,000.00	\$13,893,510.25	\$6,150,000.00	\$7,743,510.25	\$4,226,379.70	\$4,226,379.70	\$4,226,379.70	-\$3,517,130.55	\$6,823,223.17	55.47 %	49.11 %
----------	-----------------	-----------------	----------------	----------------	----------------	----------------	----------------	-----------------	----------------	---------	---------


Coordinador Administrativo
CP. LUIS CARLOS CHAN MAY


Titular de la Dependencia y/o Entidad
LIC. RICARDO LUIS GOMEZ



PODER EJECUTIVO DEL ESTADO DE CAMPECHE
SECRETARÍA DE FINANZAS
EJERCICIO 2022





REPORTE DE AVANCE FÍSICO-FINANCIERO POR PROGRAMA PRESUPUESTARIO

RAMO:	25 Fideicomisos Públicos	TRIMESTRE:	Abril - Junio	ALINEACIÓN PED
ESTRUCTURA PROGRAMÁTICA				
PROGRAMA PRESUPUESTARIO:	021 Programa de Vinculación Laboral, Desarrollo sostenible de las MIPYMES y Fortalecimiento de la Capacidad Productiva de las Empresas del Estado	EJE ESTRATÉGICO:	4 Desarrollo Económico con Visión al Futuro	
	OPERATIVO: X	INFRAESTRUCTURA:	ESTRATÉGICO:	INSTITUCIONAL:
MONTO DEL ORIGEN DE LOS RECURSOS: FONDO Y FUENTE DE FINANCIAMIENTO				
ESTATAL:	\$12,300,000.00	FEDERAL:	\$0.00	

COMPORTAMIENTO DE LA COBERTURA DE LOS BENEFICIARIOS								
TIPO DE BENEFICIARIO	POBLACIÓN OBJETIVO	META ANUAL	ALCANZADO	ACUMULADO ALCANZADO AL TRIMESTRE	AVANCE ALCANZADO	SEXO		INFORMACIÓN COMPLEMENTARIA O JUSTIFICACIÓN DE OBSERVACIONES
						HOMBRE	MUJER	
72 Empresas	8	8	3	3	37.50 %	0	0	
73 Organizaciones	4	4	2	3	75.00 %	0	0	

TOTALES	12	12	5	6	50.00 %	0	0	
----------------	----	----	---	---	---------	---	---	--


Coordinador Administrativo
CP. LUIS CARLOS CHAN MAY


Titular de la Dependencia y/o Entidad
LIC. RICARDO LUIS GOMEZ