

FIDEICOMISO DE INVERSION DEL IMPUESTO DEL 2% SOBRE NOMINAS DEL ESTADO DE CAMPECHE


Estado Analítico del Activo

Del 1 de Enero al 31 de Marzo de 2026


(Cifras en Pesos)

Concepto	Saldo Inicial	Cargos del Periodo	Abonos del Periodo	Saldo Final	Variación del Periodo
ACTIVO	384,410,048	30,526,386	23,501,608	391,434,825	7,024,778
Activo Circulante	23,906,192	30,358,386	23,501,608	30,762,970	6,856,778
Efectivo y Equivalentes	2,061,435	18,619,328	12,958,166	7,722,597	5,661,162
Derechos a Recibir Efectivo o Equivalentes	21,830,706	11,739,058	10,543,441	23,026,322	1,195,616
Derechos a Recibir Bienes o Servicios	0	0	0	0	0
Inventarios	0	0	0	0	0
Almacenes	0	0	0	0	0
Estimación por Pérdida o Deterioro de Activos Circulantes	0	0	0	0	0
Otros Activos Circulantes	14,051	0	0	14,051	0
Activo No Circulante	360,503,855	168,000	0	360,671,855	168,000
Inversiones Financieras a Largo Plazo	13,000,000	0	0	13,000,000	0
Derechos a Recibir Efectivo o Equivalentes a Largo Plazo	40,831,342	0	0	40,831,342	0
Bienes Inmuebles, Infraestructura y Construcciones en Proceso	362,586,348	0	0	362,586,348	0
Bienes Muebles	4,727,441	168,000	0	4,895,441	168,000
Activos Intangibles	5,000	0	0	5,000	0
Depreciación, Deterioro y Amortización Acumulada de Bienes	-60,646,275	0	0	-60,646,275	0
Activos Diferidos	0	0	0	0	0
Estimación por Pérdida o Deterioro de Activos no Circulantes	0	0	0	0	0
Otros Activos no Circulantes	0	0	0	0	0


Bajo protesta de decir verdad declaramos que los Estados Financieros y sus notas, son razonablemente correctos y son responsabilidad del emisor.



Lic. Ricardo Luis Gómez
Director General



C.P. Luis Carlos Chan May
Director Administrativo



C.P. Diego Jose Ramos Avila
Subdirector de Contabilidad, Creditos y Cobranza